

FERRO[®]

GRUPA FERRO



Sprawozdanie Zarządu z działalności Grupy FERRO za 2013 rok

Skawina, 19 marca 2014 r.

Spis treści:

1.	Stan prawny i informacje o Grupie FERRO.....	5
1.1	<i>Informacje ogólne</i>	5
1.2	<i>Kadra nadzorująca i zarządzająca w Spółkach Grupy</i>	8
1.3	<i>Struktura kapitału i akcjonariatu jednostki dominującej</i>	9
2.	Opis istotnych czynników ryzyka i zagrożeń.....	10
3.	Informacje na temat toczących się postępowań sądowych ...	13
4.	Sytuacja finansowa Grupy	13
4.1	<i>Produkty</i>	13
4.2	<i>Sprzedaż i główne rynki</i>	14
5.	Sytuacja finansowa.....	14
5.1	<i>Zasady sporządzania skonsolidowanego sprawozdania finansowego</i>	14
5.2	<i>Osiągnięte wyniki</i>	15
5.3	<i>Skonsolidowane sprawozdanie z sytuacji finansowej</i>	16
5.4	<i>Skonsolidowane sprawozdanie z całkowitych dochodów</i>	16
5.5	<i>Skonsolidowane sprawozdanie z przepływów pieniężnych</i> ...	17
5.6	<i>Analiza wskaźnikowa</i>	17
5.7	<i>Informacje o zaciągniętych kredytach i gwarancjach bankowych</i>	18
5.8	<i>Umowy ubezpieczeniowe</i>	22
6.	Informacje dodatkowe	25
6.1	<i>Podmioty powiązane</i>	25
6.2	<i>Zatrudnienie w Grupie FERRO</i>	26
6.3	<i>Istotne umowy w Grupie FERRO</i>	27
6.4	<i>Ocena wraz z uzasadnieniem zarządzania zasobami finansowymi, ze szczególnym uwzględnieniem zdolności wywiązywania się z zaciągniętych zobowiązań oraz określenie ewentualnych zagrożeń i działań, jakie Grupa FERRO podjęła lub zamierza podjąć w celu przeciwdziałania tym zagrożeniom</i>	27

6.5 Zmiany w podstawowych zasadach zarządzania przedsiębiorstwem Spółki.....	27
6.6 Opis transakcji z podmiotami powiązаныmi Grupy FERRO....	27
6.7 Inwestycje.....	29
6.8 Ocena możliwości realizacji zamierzeń inwestycyjnych.....	29
6.9 Sytuacja gospodarcza w Polsce.....	30
6.10 Sytuacja gospodarcza w Chinach.....	32
6.11 Sytuacja gospodarcza Rumunii, jako głównego rynku eksportowego Grupy.....	33
6.12 Sytuacja gospodarcza Republiki Czeskiej, jako głównego rynku działalności NOVASERVIS.....	33
6.13 Sytuacja gospodarcza Słowacji, jako głównego rynku eksportowego NOVASERVIS.....	33
7. Strategia.....	34
8. Informacje dodatkowe.....	34
8.1 Zmiany w składzie osób zarządzających i nadzorujących Grupy FERRO w ciągu ostatniego roku obrotowego, zasady powoływania i odwoływania osób zarządzających oraz uprawnienia osób zarządzających (kapitał docelowy).....	34
8.2 Umowy zawarte między Spółką a osobami zarządzającymi, przewidujące rekompensatę w przypadku ich rezygnacji lub zwolnienia z zajmowanego stanowiska bez ważnej przyczyny lub gdy ich odwołanie lub zwolnienie następuje z powodu połączenia Spółki przez przejęcie.....	36
8.3 Wynagrodzenia, nagrody lub korzyści, wypłacone lub należne osobom zarządzającym i nadzorującym.....	36
8.4 Liczba i wartość nominalna akcji Spółki i pozostałych podmiotów Spółki kapitałowej, będąca w posiadaniu osób zarządzających i nadzorujących.....	38

8.5 Wskazanie akcjonariuszy posiadających, bezpośrednio lub pośrednio przez podmioty zależne, co najmniej 5% w ogólnej liczbie głosów na walnym zgromadzeniu Spółki, wraz ze wskazaniem liczby posiadanych akcji przez te podmioty akcji, ich procentowego udziału w kapitale zakładowym, liczby głosów z nich wynikających i ich procentowego udziału w ogólnej liczbie głosów na Walnym Zgromadzeniu	39
8.6 Wskazanie posiadaczy wszelkich papierów wartościowych, które dają specjalne uprawnienia kontrolne w stosunku do Spółki, wraz z opisem tych uprawnień.....	40
8.7 Ograniczenia dotyczące przenoszenia prawa własności papierów wartościowych Spółki oraz ograniczenia wykonywania prawa głosu przypadających na akcje Spółki.....	40
8.8 Program odkupu akcji własnych.....	40
8.9 Informacje o podmiocie uprawnionym do badania sprawozdania finansowego.....	41

1. Stan prawny i informacje o Grupie FERRO

1.1 Informacje ogólne

Grupa FERRO jest jednym z największych podmiotów działających w segmencie armatury oraz komponentów branży instalacji sanitarnych i grzewczych na rynkach Europy środkowo-wschodniej. Grupa zajmuje czołową pozycję w sprzedaży baterii i zaworów na rynku polskim, czeskim i słowackim.

Grupa zajmuje się produkcją oraz sprzedażą armatury sanitarnej i instalacyjnej pod własnymi markami Ferro, Metalia i Titania oraz elementów instalacji grzewczych pod własną marką Weberman, jak również pod markami odbiorców Grupy.

Grupa sprzedaje baterie, natryski, akcesoria łazienkowe pod marką Ferro, Metalia i Titania. Elementy armatury przepływowej, tj. zawory wodne i gazowe, głowice termostatyczne, łączniki, przyłącza elastyczne oraz akcesoria do grzejników znakowane są marką Ferro. Natomiast asortyment sprzedawany przez Grupę pod marką Weberman obejmuje elementy instalacji grzewczych, tj. grzejniki stalowe i głowice termostatyczne do grzejników, wymienniki płytowe, złączki mosiężne, systemy rozdzielaczy oraz pompy.

Ponadto, Grupa prowadzi dystrybucję produktów uznanego włoskiego producenta – Caleffi.

Grupa FERRO działa przede wszystkim na rynkach polskim, czeskim, słowackim, ukraińskim, rumuńskim oraz kazachskim, na których to rynkach jest wiodącym graczem w swojej branży. Produkcja Grupy realizowana jest w Chinach poprzez spółkę współzależną Yuhuan AMG, w Republice Czeskiej w spółce Novaservis (zakład produkcyjny w Znojmo) w 100% kontrolowanej przez FERRO oraz dodatkowo przez innych producentów w Chinach, Turcji i Polsce.

W Skawinie, gdzie mieści się siedziba Jednostki Dominującej, znajduje się centrum magazynowe i logistyczne.

Podmiotem dominującym w Grupie jest FERRO S.A., spółka akcyjna z siedzibą w Skawinie.

FERRO S.A. posiada bezpośrednio udziały w następujących spółkach:

- Yuhuan AMG Just Valve Co. Ltd. z siedzibą w Yuhuan, Chiny;
- Ferro International Sp. z o.o. z siedzibą w Skawinie, Polska;
- Ferro International Sp. z o.o. SKA z siedzibą w Skawinie, Polska
- NOVASERVIS spol. s r.o. z siedzibą w Brnie, Republika Czeska;
- Ferro Marketing Sp. z o.o. z siedzibą w Skawinie, Polska.

FERRO S.A. posiada pośrednio udziały w:

- Novaservis FERRO Group SRL z siedzibą w Cluj-Napoca, Rumunia;
- Novaservis FERRO SK s.r.o. z siedzibą w Senica, Republika Słowacka.

Yuhuan AMG Just Valve Co. Ltd.* jest spółką produkcyjną, wytwarzającą produkty dystrybuowane i sprzedawane przez Grupę.

Ferro International Sp. z o.o. jest spółką przeznaczoną do dystrybucji produktów Grupy na rynki wschodnie, tj. Kazachstan, Ukraina, Białoruś, Gruzja i Rosja.

Novaservis spol. s r.o. (Czechy) jest spółką produkcyjną oraz dystrybucyjną na rynki Czech i Słowacji.

Ferro Marketing Sp. z o.o. jest spółką powołaną do obsługi działań marketingowych Grupy.

Novaservis FERRO Group Romania jest spółką dystrybuującą produkty Grupy na rynku rumuńskim.

Novaservis FERRO SK jest spółką dystrybuującą produkty Grupy na rynku słowackim.

* Yuhuan AMG Just Valve Co. Ltd. jest spółką wspólnie kontrolowaną przez FERRO S.A. („Spółka”) oraz Yuhuan County Sailin Valves Co. Ltd., co oznacza, że na podstawie powiązań określonych w przepisach prawa żaden z nich nie ma większego wpływu na Yuhuan AMG Just Valve Co. Ltd.

Yuhuan AMG Just Valve Co. Ltd.

Yuhuan AMG Just Valve Co. Ltd. z siedzibą w mechaniczno-elektrycznej strefie przemysłowej w Yuhuan, w prowincji Zhejiang, Chiny, powstała w 2002 r. jako chińsko-zagraniczne przedsiębiorstwo joint venture utworzone łącznie przez Spółkę i chińskiego partnera Yuhuan County Sailin Valves Co. Ltd. – obecnie z kapitałem zakładowym w wysokości 4.000 tys. USD. Obydwa podmioty sprawują wspólną kontrolę nad spółką. FERRO S.A. ma prawo wskazania trzech z sześciu członków rady dyrektorów (organu zarządzającego), w tym wiceprezesa, oraz jednego z dwóch członków rady nadzorczej. Obecnie z nominacji Spółki w Radzie Dyrektorów zasiadają: Jan Gniadek, Andrzej Hołój i Aneta Raczek, a w Radzie Nadzorczej Artur Depta.

Działalność Yuhuan AMG Just Valve Co. Ltd. obejmuje produkcję armatury sanitarnej (zaworów i baterii), którą sprzedaje do Grupy FERRO. Materiały i surowce do produkcji są kupowane od ok. 40 dostawców chińskich. Udział kapitałowy w Yuhuan AMG Just Valve Co. Ltd. pozwala Grupie na elastyczność w planowaniu dostaw i bieżące reagowanie na potrzeby rynku. Yuhuan AMG Just Valve Co. Ltd. na dzień 31 grudnia 2013 r. zatrudniała łącznie 270 osób.

Spółka FERRO S.A. objęła 50% akcji Yuhuan AMG Just Valve Co. Ltd.

FERRO International Sp. z o.o.

FERRO International Sp. z o.o. z siedzibą w Skawinie powstała w 2004 r. Obecnie FERRO International Sp. z o.o. jest firmą przeznaczoną do dystrybucji produktów Spółki na następujące rynki: Kazachstan, Ukraina, Białoruś, Gruzja i Rosja. FERRO International Sp. z o.o. zatrudniała na koniec grudnia 2013 r. 5 osób.

Spółka FERRO S.A. objęła 99,5% ogólnej liczby udziałów w FERRO International Sp. z o.o. o łącznej wartości 199 tys. zł.

Ferro Marketing Sp. z o.o.

Ferro Marketing Sp. z o.o. jest spółką powołaną w dniu 20 lipca 2011 r. do obsługi działań marketingowych Grupy. FERRO S.A. posiada 100% udziałów.

FERRO International Sp. z o.o. SKA

FERRO International spółka z ograniczoną odpowiedzialnością SKA została zarejestrowana w Polsce w dniu 30 sierpnia 2013 r.

Spółka została powołana w celu zapewnienia efektywności zarządzania własnością intelektualną w grupie kapitałowej.

NOVASERVIS spol. s r.o.

NOVASERVIS jest czeską spółką działającą w branży armatury i wyposażenia sanitarnego. NOVASERVIS działa przede wszystkim na rynku czeskim oraz słowackim, gdzie zalicza się do wiodących pod względem udziału w rynku dostawców wyposażenia sanitarnego. W Republice Czeskiej oraz na Słowacji NOVASERVIS jest liderem pod względem wolumenu sprzedaży baterii.

NOVASERVIS sprzedaje produkty w ramach trzech głównych grup asortymentowych: baterii, akcesoriów łazienkowych (np. deski sedesowe, uchwyty, pojemniki) oraz akcesoriów instalacyjnych do hydrauliki łazienkowej (np. zawory, wężyki).

NOVASERVIS prowadzi sprzedaż produktów między innymi pod markami *Metalia*, *Titania*, *Novatorre*.

Zakład produkcyjny Spółki usytuowany jest w miejscowości Znojmo na południ Czech. Novasevis spol. s r.o. zatrudniała na koniec grudnia 2013 r. 184 osób.

Ferro S.A. posiada 100% udziałów Novaservis spol. s r.o.

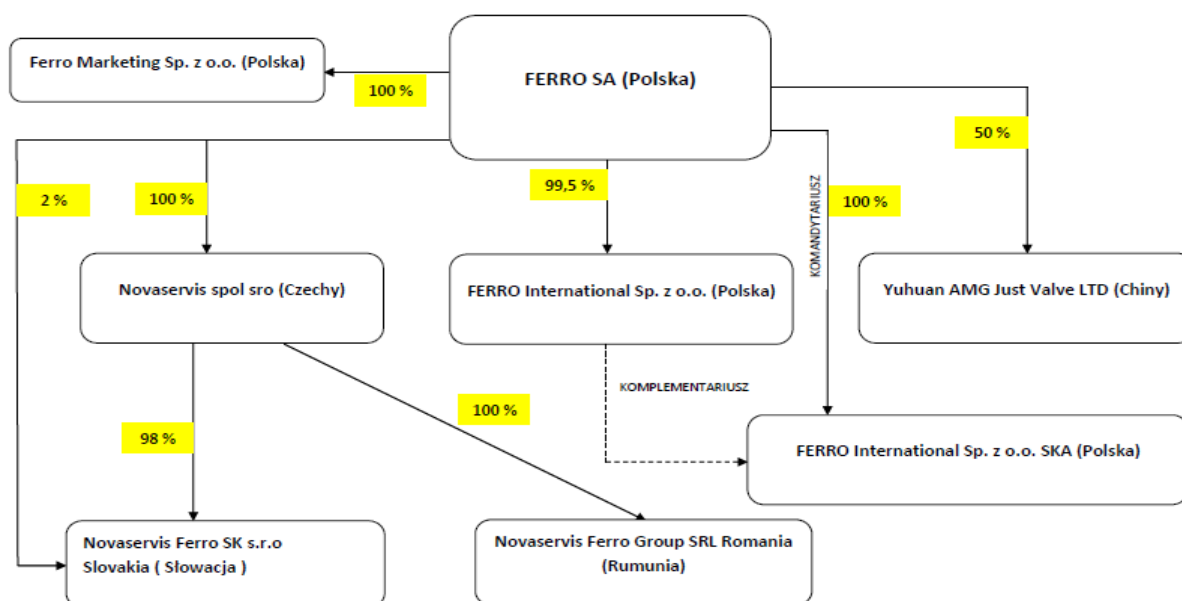
Novaservis FERRO Group SRL

Novaservis a.s. w roku 2009 założyła spółkę zależną pod firmą Novaservis Romania. Novaservis FERRO Group SRL (zmiana nazwy nastąpiła w 2012 roku) z siedzibą w Cluj-Napoka w Rumunii jest spółką w 100% zależną od spółki Novaservis spol. sro. (Czechy). Zadaniem spółki jest dystrybucja produktów Grupy na terenie Rumunii. Novaservis FERRO Group zatrudniała na dzień 31 grudnia 2013 r. 7 osób.

Novaservis FERRO SK s r.o.

W 2013 roku spółka Novaservis FERRO SK z siedzibą w Senica, Republika Słowacka została powołana do życia. W spółce tej FERRO SA posiada 2% udziałów, pozostałe 98% należy do Novaservis spol. s r.o. z siedzibą w Czechach. Zadaniem spółki jest dystrybucja produktów Grupy FERRO na terenie Słowacji.

Struktura Grupy FERRO na dzień 31 grudnia 2013 r.



1.2 Kadra nadzorująca i zarządzająca w Spółkach Grupy

FERRO S.A.

W okresie od 1 stycznia 2013 do 4 czerwca 2013r. skład Rady Nadzorczej przedstawiał się następująco:

Andrzej Hołój – Przewodniczący Rady Nadzorczej
Jan Gniadek – Wiceprzewodniczący Rady Nadzorczej
Artur Hołda – Członek Rady Nadzorczej
Jacek Tomasiak – Członek Rady Nadzorczej
Bartosz Hołój – Członek Rady Nadzorczej

Na dzień 31 grudnia 2013 r. skład Rady Nadzorczej przedstawiał się następująco:

Andrzej Hołój – Przewodniczący Rady Nadzorczej
Jan Gniadek - Członek Rady Nadzorczej
Jacek Dąbrowski - Członek Rady Nadzorczej
Jacek Osowski - Członek Rady Nadzorczej
Jacek Tomasiak - Członek Rady Nadzorczej

W związku ze złożoną w dniu 15 stycznia 2014 r. rezygnacją z funkcji Wiceprzewodniczącego Rady Nadzorczej przez Jana Gniadka, na dzień sporządzania niniejszego sprawozdania skład Rady Nadzorczej przedstawiał się następująco:

Andrzej Hołój – Przewodniczący Rady Nadzorczej
Jacek Dąbrowski - Członek Rady Nadzorczej
Jacek Osowski - Członek Rady Nadzorczej
Jacek Tomasiak - Członek Rady Nadzorczej
Bartosz Hołój – Członek Rady Nadzorczej

W okresie od 1 stycznia 2013 r. do 31 grudnia 2013 r. Spółką kierował Zarząd w składzie:

Aneta Raczek – Prezes Zarządu
Artur Depta – Wiceprezes Zarządu
Zbigniew Gonsior – Wiceprezes Zarządu
Przemysław Szczygieł – Wiceprezes Zarządu

Zarząd w tym składzie został powołany w dniu 11 września 2007 r., w dniu przekształcenia Ferro Spółka z ograniczoną odpowiedzialnością w FERRO Spółka Akcyjna. W związku z tym, że kadencja Zarządu upłynęła z dniem zatwierdzenia Sprawozdania finansowego za rok 2012, Rada Nadzorcza w dniu 4 czerwca 2013 r. dokonała wyboru Zarządu w niezmienionym składzie na kolejną 3 letnią kadencję.

Skład Zarządu Spółek zależnych i wspólnie kontrolowanych

W skład Zarządu **Ferro International Sp. z o.o.** oraz **Ferro International Sp. z o.o. SKA** na dzień 31 grudnia 2013 r. wchodził:
Artur Depta – Prezes Zarządu.

W skład Zarządu **Ferro Marketing Sp. z o.o.** na dzień 31 grudnia 2013 r. wchodził:
Zbigniew Gonsior.

Zarząd **NOVASERVIS spol. s r.o.** na koniec wspomnianego okresu składał się z dwóch osób: Vladimir Sild i Zbigniew Gonsior.

W skład zarządu **Novaservis FERRO Group SRL** wchodził: Vladimir Sild i Zbigniew Gonsior.

Zarząd **Novaservis FERRO SK sr.o. na dzień 30 czerwca 2013 r.** składał się z trzech osób: Radim Bocek, Vladimir Sild oraz Julius Mikula.

Obecnie z nominacji FERRO S.A. w Radzie Dyrektorów **Yuhuan AMG Just Valve Co. Ltd.** zasiadają: Jan Gniadek, Andrzej Hołój i Aneta Raczek, a w Radzie Nadzorczej Artur Depta.

1.3 Struktura kapitału i akcjonariatu jednostki dominującej

Na dzień 31 grudnia 2013 r. kapitał zakładowy Spółki wynosił 21.183.332,00 zł i dzielił się na:

- 9.100.000 akcji zwykłych na okaziciela serii A o wartości nominalnej 1 zł o numerach od A0000001 do A9100000,
- 379.166 akcji zwykłych na okaziciela serii B o wartości nominalnej 1 zł o numerach od B000001 do B379166.
- 1.000.000 akcji zwykłych na okaziciela serii C o wartości nominalnej 1 zł o numerach od C0000001 do C1000000.
- 10.479.166 akcji zwykłych na okaziciela serii D o wartości nominalnej 1 zł o numerach od D00000001 do D10479166.
- 225.000 akcji zwykłych na okaziciela serii F o wartości nominalnej 1 zł o numerach od F000001 do F225000.

Na dzień 31 grudnia 2013 r. znaczącymi akcjonariuszami FERRO S.A. (posiadającymi ponad 10% akcji) byli: ING OFE, Andrzej Hołój, AVIVA OFE oraz Jan Gniadek.

ING OFE na koniec 2013 roku posiadał 3.749,5 tys. istniejących akcji stanowiących 17,7% kapitału zakładowego Spółki, dających prawo do wykonywania 3.749,5 tys. głosów na Walnym Zgromadzeniu, co stanowi 17,7% ogólnej liczby głosów na Walnym Zgromadzeniu (na podstawie zawiadomienia w trybie art. 69 Ustawy o ofercie publicznej i warunkach wprowadzenia instrumentów finansowych do zorganizowanego systemu obrotu oraz o spółkach publicznych z dnia 29 lipca 2005 r.).

Andrzej Hołój na koniec 2013 roku posiadał 3.350,7 tys. istniejących akcji stanowiących 15,8% kapitału zakładowego Spółki, dających prawo do wykonywania 3.350,7 tys. głosów na Walnym Zgromadzeniu, co stanowi 15,8% ogólnej liczby głosów na Walnym Zgromadzeniu (na podstawie złożonego Spółce oświadczenia).

AVIVA OFE na koniec 2013 roku posiadał 3.182,3 tys. istniejących akcji stanowiących 15,0% kapitału zakładowego Spółki, dających prawo do wykonywania 3.182,3 tys. głosów na Walnym Zgromadzeniu, co stanowi 15,0% ogólnej liczby głosów na Walnym Zgromadzeniu (na podstawie zawiadomienia w trybie art. 69 Ustawy o ofercie publicznej i warunkach wprowadzenia instrumentów finansowych do zorganizowanego systemu obrotu oraz o spółkach publicznych z dnia 29 lipca 2005 r. – raport bieżący 4/2013 z dnia 16 stycznia 2013 r.).

Jan Gniadek na dzień 31 grudnia 2013 r. posiadał 2.500,0 tys. istniejących akcji stanowiących 11,8% kapitału zakładowego, dających prawo do wykonywania 2.500,0 tys. głosów na Walnym Zgromadzeniu, co stanowi 11,8% ogólnej liczby głosów na Walnym Zgromadzeniu (na podstawie złożonego Spółce oświadczenia).

Strukturę akcjonariatu (z udziałem powyżej 10%) na dzień 31 grudnia 2013 roku przedstawia poniższa tabela.

<i>Akcjonariusze</i>	<i>Ilość akcji w tys. sztuk</i>	<i>Udział % w akcjonariacie</i>
ING OFE	3 749,5	17,7%
Andrzej Hołój	3 350,7	15,8%
AVIVA OFE	3 182,3	15,0%
Jan Gniadek	2 500,0	11,8%
Pozostali	8 400,8	39,7%
Razem	21 183,3	

Na podstawie informacji otrzymanych przez Spółkę w trybie art. 69 ust. 1 ustawy o ofercie.

Na dzień przekazania raportu do publikacji struktura akcjonariatu uległa zmianie.

W wyniku transakcji zawartych w dniach 22 stycznia 2014 r. do 28 stycznia 2014 r. Jan Gniadek zbył 2.500.000 sztuk akcji FERRO S.A. uprawniających do 11,8% głosów na Walnym Zgromadzeniu, stanowiących 11,8% kapitału zakładowego Spółki.

2. Opis istotnych czynników ryzyka i zagrożeń

Ryzyko związane z konkurencją

Branża armatury sanitarnej i instalacji grzewczych charakteryzuje się wysoką konkurencyjnością. Działalność przedsiębiorstw konkurencyjnych może w przyszłości prowadzić m.in. do spadku marż generowanych przez Grupę oraz negatywnie wpływać na wolumen sprzedanych produktów, co z kolei może istotnie, negatywnie wpływać na działalność, sytuację finansową, wyniki lub perspektywy Grupy.

Ryzyko zmiany cen surowców

W toku działań produkcyjnych Grupa ponosi koszty związane z zakupem surowców na potrzeby produkcji, w szczególności miedzi i innych metali. Ze względu na uwarunkowania makroekonomiczne, na które Grupa nie ma wpływu, koszty surowców podlegają fluktuacjom. O ile w średnim i długim okresie Grupa była w stanie w znacznym stopniu niwelować wahania cen surowców poprzez zmiany cen produktów, nie można zagwarantować, że będzie to możliwe w przyszłości. Wzrost cen surowców może powodować wzrost zapotrzebowania na kapitał obrotowy Grupy. Gwałtowne zmiany kosztów surowców wykorzystywanych przez Grupę w procesie produkcyjnym mogą mieć istotny, negatywny wpływ na działalność, sytuację finansową, wyniki lub perspektywy Grupy.

Ryzyko kursowe

Na wyniki finansowe i działalność operacyjną Grupy mają wpływ wahania kursów walut. Przeważająca część przychodów Grupy to przychody w PLN oraz w koronie czeskiej (CZK), natomiast znaczące koszty surowców i zakupu produktów, a także koszty transportu są ponoszone w walutach innych niż PLN i CZK, przede wszystkim w USD i w mniejszym stopniu w EUR. Wiele kosztów Yuhuan AMG Just Valve Co. Ltd., w tym koszty wynagrodzeń, mediów i podatków lokalnych, ponoszonych jest w chińskim yuanie (CNY), co ma pośredni wpływ na poziom kosztów Grupy. Zmiana składu koszyka walut stanowiącego punkt odniesienia dla kursu yuana, jak również rozszerzenie dopuszczalnego odchylenia kursu yuana od poziomu referencyjnego lub całkowite zniesienie tego ograniczenia (uwolnienie kursu yuana) mogą spowodować wzrost poziomu kosztów Grupy, co może mieć istotny, negatywny wpływ na działalność, sytuację finansową, wyniki lub perspektywy Grupy.

Ryzyko związane z interpretacją przepisów podatkowych

Polski i chiński system podatkowy charakteryzuje się szczególnie częstymi zmianami przepisów podatkowych, w wyniku czego wiele z takich przepisów nie posiada powszechnie przyjętej interpretacji lub też jest przedmiotem częstych zmian w zakresie ich interpretacji przez organy podatkowe. Brak stabilności polskiego i chińskiego systemu podatkowego utrudnia planowanie podatkowe i zwiększa ryzyko naruszenia przepisów prawa podatkowego przez polskich przedsiębiorców. Dokonywanie zmian w zakresie interpretacji przepisów podatkowych przez organy podatkowe w połączeniu z relatywnie długim okresem przedawniania zobowiązań podatkowych i wysokimi karami za zaległości podatkowe mogą powodować ryzyko podatkowe dla polskich przedsiębiorców w zakresie znacznie wyższym niż w krajach posiadających bardziej stabilny system podatkowy.

Brak stabilności systemu podatkowego w Polsce i w Chinach może mieć istotny, negatywny wpływ na działalność, sytuację finansową, wyniki lub perspektywy Grupy. W związku z przejściem spółki Novaservis a.s. (obecnie NOVASERVIS spol. s r.o.) oraz z posiadaniem spółek dystrybucyjnych w Rumunii i na Słowacji ryzyko związane z interpretacją przepisów podatkowych poszerzyło się o czeski, rumuński i słowacki system podatkowy.

Ryzyko ekonomiczne i polityczne

Grupa prowadzi swoją działalność w Polsce, Republice Czeskiej, Słowacji (CEE), Rumunii i w Chinach, które uznawane są za kraje rozwijające się. Inwestorzy inwestujący w akcje spółek działających na rynkach w takich krajach powinni mieć świadomość istnienia na takich rynkach większego ryzyka ekonomicznego i politycznego, niż na rynkach w krajach rozwiniętych.

Sytuacja finansowa branży w której działa Grupa, a więc i sytuacja finansowa Grupy, jest ściśle związana z wieloma czynnikami ekonomicznymi, takimi jak zmiany PKB, inflacja, bezrobocie, kursy walutowe czy wysokość stóp procentowych. Na działalność Grupy wpływ mają koszty prowadzenia działalności produkcyjnej w Chinach oraz Republice Czeskiej, w tym w szczególności koszty mediów, podatków i koszty pracy.

Fakt prowadzenia przez Grupę produkcji poprzez Yuhuan AMG Just Valve Co. Ltd. z siedzibą w Chinach oraz NOVASERVIS spol. s r.o. w Republice Czeskiej a także zakupy towarów od chińskich dostawców powodują, że działalność Grupy narażona jest na ryzyko ekonomiczne i polityczne związane z gospodarką chińską oraz po części czeską.

Zmiany w zakresie zasad prowadzenia działalności gospodarczej na rynku chińskim, zmiany otoczenia ekonomicznego w Chinach, jak również zmiany polityczne w tym kraju mogą mieć istotny wpływ na działalność Yuhuan AMG Just Valve Co. Ltd.

Znajduje to również odzwierciedlenie w stosunku do rynków polskiego, czeskiego jak również słowackiego i rumuńskiego, na których Grupa sprzedaje swoje produkty.

Wszelkie przyszłe niekorzystne zmiany jednego lub więcej z powyższych czynników mogą doprowadzić do spadku popytu na produkty Grupy, co może mieć istotny, negatywny wpływ na działalność, sytuację finansową, wyniki lub perspektywy Grupy.

Ryzyko obniżenia konkurencyjności produkcji w Chinach

Grupa prowadzi produkcję znaczącej części sprzedawanego asortymentu poprzez Yuhuan AMG. Grupa nie może zagwarantować, że lokalizacja zakładu produkcyjnego w Chinach oraz prowadzenie produkcji poprzez spółkę współkontrolowaną, Yuhuan AMG, będą w przyszłości optymalne z punktu widzenia efektywności kosztowej, planowania produkcji i kontroli jakości. Wzrost kosztów produkcji, problemy z dostawami lub pogorszenie jakości produktów i komponentów wytwarzanych przez Yuhuan AMG może mieć istotny, negatywny wpływ na działalność, sytuację finansową, wyniki lub perspektywy Grupy.

Ryzyko utraty współkontroli nad spółką Yuhuan AMG Just Valve Co. Ltd.

Grupa prowadzi produkcję znaczącej części sprzedawanego asortymentu poprzez Yuhuan AMG. Zgodnie z postanowieniami statutu Yuhuan AMG, Spółka posiada prawo mianowania połowy członków Rady Dyrektorów, w tym Wiceprezesa. Prawo mianowania pozostałych członków Rady Dyrektorów, w tym Prezesa, który jest uprawniony do reprezentacji Yuhuan AMG, posiada drugi ze wspólników. Spółka dysponuje ograniczoną wiedzą na temat chińskiego systemu prawnego, administracyjnego i politycznego. W związku z tym, Spółka nie może wykluczyć, iż wskutek działań personelu lub drugiego ze wspólników Yuhuan AMG, chińskiego aparatu państwowego, chińskiego wymiaru sprawiedliwości, osób trzecich lub innych czynników Spółka utraci współkontrolę nad Yuhuan AMG. Utrata współkontroli nad Yuhuan AMG może mieć istotny, negatywny wpływ na działalność, sytuację finansową, wyniki lub perspektywy Grupy.

Ryzyko związane z dźwignią finansową

W celu sfinansowania swojej działalności Grupa korzysta z kredytów i pożyczek. Ponadto, Grupa pozyskała części środków finansowych niezbędnych na sfinansowanie Transakcji Nabycia NOVASERVIS między innymi poprzez emisję instrumentów dłużnych (obligacje), co spowodowało zwiększenie ogólnego poziomu zadłużenia Grupy. Grupa nie może zagwarantować, że będzie w stanie zapewnić finansowanie swojej działalności na korzystnych dla siebie warunkach, oraz że po pozyskaniu finansowania będzie w stanie spłacać odsetki oraz kapitał lub wypełniać inne zobowiązania wynikające z umów finansowych lub emisji instrumentów dłużnych. Ponadto, jeżeli Grupa nie będzie w stanie pozyskać dodatkowego finansowania zgodnie ze swoimi oczekiwaniami, może być zmuszona do zmiany swojej strategii lub ograniczenia rozwoju lub refinansowania istniejącego zadłużenia. Dodatkowo, w przypadku, gdy Grupa nie będzie w stanie zrefinansować istniejącego zadłużenia, zadłużenie Grupy może zostać postawione w stan natychmiastowej wymagalności, w całości lub w części i Grupa może być zmuszona do sprzedaży części lub wszystkich swoich aktywów w celu spłaty tego zadłużenia. Każde z powyższych zdarzeń może mieć istotny, negatywny wpływ na działalność, sytuację finansową, wyniki lub perspektywy Grupy.

Ryzyko związane ze wzrostem kosztów operacyjnych i innych kosztów

Koszty operacyjne i inne koszty Grupy w znacznym zakresie zależą od czynników pozostających poza kontrolą Grupy. Do czynników, pozostających poza kontrolą Grupy, które mogą spowodować wzrost kosztów operacyjnych i innych kosztów Grupy, należą w szczególności konkurencja, wzrost kosztów finansowania, inflacja, wzrost podatków i innych zobowiązań publicznoprawnych, zmiany w polityce rządowej, przepisach prawa lub innych regulacjach (np. zmiany w systemie podatkowym), Grupa nie może zapewnić, że będzie w stanie przenieść wzrost kosztów operacyjnych i innych kosztów na odbiorców swoich produktów w celu zrekompensowania jego wpływu na wyniki działalności Grupy poprzez wzrost przychodów Grupy. Może to mieć istotny negatywny wpływ na działalność, sytuację finansową, wyniki lub perspektywy Grupy.

Ryzyko związane z siecią sprzedaży

Grupa prowadzi dystrybucję swoich produktów na rynku krajowym za pośrednictwem dwóch kanałów – „tradycyjnego” obejmującego głównie hurtownie oraz „nowoczesnego” obejmującego sieci specjalistycznych sklepów wielkopowierzchniowych. Sieć sprzedaży Grupy może ulec zmniejszeniu z przyczyn niezależnych od Grupy. Presja ze strony konkurentów może podnieść koszty dystrybucji produktów Grupy. Zwiększenie kosztów dystrybucji, zmniejszenie sieci dystrybucyjnej Grupy, w tym utrata kluczowych odbiorców produktów Grupy lub spadek wartości sprzedaży realizowanej poprzez istniejącą sieć dystrybucji mogą mieć istotny, negatywny wpływ na działalność, sytuację finansową, wyniki lub perspektywy Grupy.

Ryzyko operacyjne

Grupa podlega ryzyku poniesienia szkody lub nieprzewidzianych kosztów spowodowanych przez niewłaściwe lub zawodne procedury wewnętrzne, ludzi, systemy lub zdarzenia zewnętrzne, takie jak błędy w rejestracji zdarzeń gospodarczych, zakłócenia w działalności operacyjnej (w wyniku działania różnych czynników, np. awarii oprogramowania lub sprzętu, przerwania połączeń telekomunikacyjnych), oszustwa, dokonania bezprawnych transakcji czy też szkód w aktywach. Ponadto, Grupa zleca niektóre czynności niezależnym podmiotom zewnętrznym, w tym w szczególności usługi informatyczne. Każdy istotny błąd systemu zarządzania ryzykiem Grupy w zakresie wykrycia lub naprawy ryzyka operacyjnego lub błąd podmiotów zewnętrznych w zakresie prawidłowego wykonywania zleconych im zadań może mieć istotny negatywny wpływ na działalność, sytuację finansową lub wyniki działalności Grupy.

3. Informacje na temat toczących się postępowań sądowych

Według informacji posiadanych przez Spółkę, na datę sprawozdania oraz w okresie 12 miesięcy poprzedzających niniejsze sprawozdanie, nie toczyły się wobec Spółki oraz spółek z Grupy żadne postępowania administracyjne, cywilne, arbitrażowe ani karne, które mogłyby wywrzeć wpływ lub wywarły w niedawnej przeszłości istotny wpływ na sytuację finansową Grupy lub wyniki jej działalności operacyjnej.

4. Sytuacja finansowa Grupy

4.1 Produkty

Przedmiotem działalności Grupy jest produkcja i sprzedaż armatury sanitarnej, instalacyjnej i grzewczej. Armatura sanitarna i instalacyjna sprzedawana jest przede wszystkim pod własną marką **Ferro**, **Metalia**, **Tytania**, **Novatorre**. Armatura grzewcza sprzedawana jest pod własną marką **Weberman**. Grupa jest przedstawicielem na Polskę włoskiego producenta **Caleffi**.

Grupa sprzedaje również produkty pod markami własnymi odbiorców Grupy.

Grupa kładzie nacisk na jakość produktów pod kątem spełnienia wymogów obowiązujących norm, utrzymania wysokich parametrów technicznych, bezpieczeństwa i funkcjonalności.

Grupa FERRO – Grupy Produktowe

Marki własne	FERRO <ul style="list-style-type: none"> Baterie Zawory i głowice Akoesoria żelazkowe Neożymia wzbiorcze 	WEBERMAN <ul style="list-style-type: none"> Pompy CO Grzejniki stalowe Wymienniki ciepła 	novatorre 1 <ul style="list-style-type: none"> Produkty ze średniego i średnio-wyższego segmentu rynku baterii Natryski Akoesoria żelazkowe Akoesoria do instalacji oraz hydraulika żelazkowa, akoesoria dla instalatorów 	Tytania Metalia 57 FERRO
	Dystrybucja w Polsce	<ul style="list-style-type: none"> Podzespoły do instalacji 	CALEFFI <ul style="list-style-type: none"> Zawory i akoesoria do grzejników 	<ul style="list-style-type: none"> Zabezpieczenia i separatory

4.2 Sprzedaż i główne rynki

Grupa prowadzi działalność głównie na rynku polskim, czeskim, słowackim i rumuńskim. Grupa FERRO prowadzi dystrybucję swoich produktów na rynku krajowym za pośrednictwem dwóch kanałów – „tradycyjnego” obejmującego głównie hurtownie oraz „nowoczesnego” obejmującego sieci specjalistycznych sklepów wielkopowierzchniowych. Tradycyjny kanał dystrybucji, obecnie najbardziej rozpowszechniony w Polsce, bazuje na współpracy z punktami sprzedaży hurtowej, sieciami hurtowni, grupami zakupowymi oraz hurtowniami na terenie całego kraju. Duży odbiorcy hurtowi stanowią w tym modelu źródło zaopatrzenia dla mniejszych hurtowni, instalatorów oraz sklepów detalicznych. Ponadto, Grupa sprzedaje swoje produkty za pośrednictwem specjalistycznych sklepów wielkopowierzchniowych (m.in. Leroy Merlin, Castorama, OBI).

NOVASERVIS działa przede wszystkim na rynku czeskim oraz słowackim, gdzie zalicza się do wiodących pod względem udziału w rynku dostawców wyposażenia sanitarnego. Grupa planuje dalszą ekspansję w krajach Europy Środkowej i Wschodniej.

5. Sytuacja finansowa

5.1 Zasady sporządzania skonsolidowanego sprawozdania finansowego

Skonsolidowane sprawozdanie finansowe Grupy FERRO za rok obrotowy kończący się 31 grudnia 2013 r. zostało przygotowane zgodnie z Międzynarodowymi Standardami Sprawozdawczości Finansowej, które zostały zatwierdzone przez Unię Europejską, zwanymi dalej „MSSF UE”.

MSSF UE zawierają wszystkie Międzynarodowe Standardy Rachunkowości, Międzynarodowe Standardy Sprawozdawczości Finansowej oraz związane z nimi Interpretacje Komitetu ds. Interpretacji Międzynarodowej Sprawozdawczości Finansowej (KIMSF) poza Standardami oraz Interpretacjami, które oczekują na zatwierdzenie przez Unię Europejską oraz Standardami oraz Interpretacjami, które zostały zatwierdzone przez Unię Europejską, ale nie weszły jeszcze w życie.

Zgodnie z uchwałą Nadzwyczajnego Walnego Zgromadzenia FERRO S.A. z dnia 4 marca 2010 r. podjętą na podstawie art. 45 ust. 1c ustawy z dnia 29 września 1994 r. o rachunkowości („UoR”), począwszy od 1 stycznia 2009 r. Spółka Dominująca sporządza skonsolidowane sprawozdanie finansowe w celu spełnienia wymogów ustawowych, zgodnie z MSSF UE.

Metody konsolidacji Grupy FERRO

Nazwa Spółki	Siedziba	Przedmiot przedsiębiorstwa	Charakter powiązania / metoda konsolidacji	Data objęcia kontroli
Ferro International Sp. z o.o. (dawniej Fondital Nova Florida Polska Sp. z o.o.)	Skawina, Polska	Sprzedaż wyposażenia grzejnego i sanitarnego	jednostka zależna / pełna	2004 r.
Yuhuan AMG Just Valve Co. Ltd.	Yuhuan, Chiny	Produkcja armatury sanitarnej	jednostka współzależna / praw własności	2002 r.
NOVASERVIS spol. s r.o.	Brno, Czechy	Produkcja i sprzedaż armatury sanitarnej	jednostka zależna / pełna	2011 r.
Novaservis FERRO Group SRL	Cluj-Napoca, Rumunia	Dystrybucja produktów Grupy na terenie Rumunii	jednostka zależna / pełna	2011 r.
Novaservis FERRO SK s r.o	Senica, Słowacja	Dystrybucja produktów Grupy na terenie Słowacji	jednostka zależna / pełna	2013 r.
Ferro International Sp. z o.o. SKA	Skawina, Polska	Zapewnienie efektywności zarządzania własnością intelektualną	jednostka zależna / pełna	2013 r.
Ferro Marketing Sp. z o.o.	Skawina, Polska	Spółka przeznaczona do prowadzenia działalności marketingowej Grupy	jednostka zależna / pełna	2011 r.

Zasady przyjęte do przeliczenia wybranych danych finansowych.

Dane finansowe w EUR zostały przeliczone wg następujących zasad:

- poszczególne pozycje sprawozdania z całkowitych dochodów oraz sprawozdania z przepływów pieniężnych – według średniego kursu wymiany stanowiącego średnią arytmetyczną średnich kursów NBP na ostatni dzień każdego miesiąca okresu obrotowego za okres od 1 stycznia do 31 grudnia 2013 r. w wysokości 4,2110 PLN/EUR.
- poszczególne pozycje aktywów i pasywów – według średniego kursu NBP na dzień 31 grudnia 2013 r. tj. 4,1472 PLN/EUR.

5.2 Osiągnięte wyniki

W 2013 r. Grupa FERRO osiągnęła następujące wyniki:

Przychody netto ze sprzedaży produktów, towarów i materiałów wyniosły 270 196,6 tys. zł.

Zysk z działalności operacyjnej wyniósł 32 884,5 tys. zł.

Wartość EBITDA wyniosła 34 990,1 tys. zł.

Zysk netto wyniósł 21 805,2 tys. zł.

Wybrane dane finansowe Grupy FERRO wg stanu na dzień 31 grudnia 2013 r. przedstawia tabela.

Wybrane dane finansowe	31-12-2013 (w tys. zł.)	31-12-2013 (w tys. EUR)
Przychody netto ze sprzedaży i zrównane z nimi	270 196,6	64 164,5
Zysk z działalności operacyjnej	32 884,5	7 809,2
Zysk brutto	27 181,0	6 454,8
Zysk netto	21 805,2	5 178,2
Amortyzacja	2 105,6	500,0
EBITDA	34 990,1	8 309,2
Przepływy pieniężne netto z działalności operacyjnej	57 603,9	13 679,4
Przepływy pieniężne netto z działalności inwestycyjnej	-1 175,9	-279,2
Przepływy pieniężne netto z działalności finansowej	-35 990,6	-8 546,8
Przepływy pieniężne netto razem	20 437,5	4 853,4
Aktywa razem	324 724,3	78 299,6
Zobowiązania	139 707,7	33 687,2
Zobowiązania długoterminowe	58 435,3	14 090,3
Zobowiązania krótkoterminowe	81 272,4	19 596,9
Kapitał własny	185 016,6	44 612,4
Kapitał zakładowy	21 183,3	5 107,9
Liczba akcji w sztukach (średnia ważona)	21 040 542	21 040 542
Zysk na jedną akcję (odpowiednio w zł lub EUR)	1,04	0,25
Wartość księgową na jedną akcję (odpowiednio w zł lub EUR)	8,79	2,12

5.3 Skonsolidowane sprawozdanie z sytuacji finansowej

Na dzień 31 grudnia 2013 r. suma bilansowa Grupy FERRO wyniosła 324 724,3 tys. zł. i spadła o 19 398,1 tys. zł. w porównaniu do stanu na dzień 31 grudnia 2012 r. Po stronie aktywów – aktywa trwałe wyniosły 192 347,8 tys. zł, co stanowiło 59 % sumy bilansowej. Aktywa obrotowe na koniec grudnia 2013 r. wyniosły 132 376,5 tys. zł. (41% sumy bilansowej).

Po stronie pasywów kapitały własne kształtowały się w dniu 31 grudnia 2013 r. na poziomie 185 016,6 tys. zł, co stanowiło 57 % wartości pasywów.

5.4 Skonsolidowane sprawozdanie z całkowitych dochodów

Przychody Grupy zrealizowane w 2013 r. wyniosły 270 196,6 tys. zł i były niższe o 2,1 % w stosunku do roku 2012. Zysk z działalności operacyjnej w 2013 r. wyniósł 32 884,5 tys. zł, co oznacza wzrost o 16,9 % w stosunku do roku 2012. Zysk netto Grupy FERRO za 2013 r. osiągnął wartość 21 805,2 tys. zł, wzrost o 25,3 % w stosunku do wyniku wypracowanego w analogicznym okresie roku ubiegłego.

5.5 Skonsolidowane sprawozdanie z przepływów pieniężnych

Przepływy pieniężne netto z działalności operacyjnej w 2013 r. wyniosły 57 603,9 tys. zł., na co główny wpływ miała zmiana stanu zapasów i należności. Przepływy pieniężne netto z działalności inwestycyjnej wyniosły 1 175,9 tys. zł. Przepływy pieniężne netto z działalności finansowej wyniosły 35 990,6 tys. zł.

Przepływy pieniężne netto razem za okres 12-tu miesięcy 2013 r. wyniosły 20 437,5 tys. zł. Stan środków pieniężnych na koniec grudnia 2013 r. wyniósł 20 735,9 tys. zł.

5.6 Analiza wskaźnikowa

Syntetyczną ocenę sytuacji ekonomiczno-finansowej Grupy FERRO przedstawia tabela zawierająca kilka wybranych wskaźników.

Wskaźnik	j.m.	01.01.2013 - 31.12.2013
Rentowność kapitału własnego (ROE)	%	11,8
Rentowność aktywów (ROA)	%	6,7
Rentowność sprzedaży netto	%	8,1
Wskaźnik bieżącej płynności	liczba	1,6
Wskaźnik wysokiej płynności	liczba	0,8
Cykl rotacji zapasów	dni	170
Cykl rotacji należności	dni	54
Cykl rotacji zobowiązań	dni	72
Wskaźnik ogólnego poziomu zadłużenia	%	43
Wskaźnik zadłużenia kapitału własnego	%	75,5
Wskaźnik zadłużenia długoterminowego	%	31,6

Zasady liczenia wskaźników:

Rentowność kapitału własnego (ROE) = (zysk netto/ kapitał własny)*100

Rentowność aktywów (ROA) = (zysk netto/ aktywa ogółem)*100

Rentowność sprzedaży netto = (zysk netto/ przychody ze sprzedaży)*100

Wskaźnik bieżącej płynności = aktywa obrotowe/ zobowiązania krótkoterminowe

Wskaźnik wysokiej płynności = (aktywa obrotowe – zapasy)/ zobowiązania krótkoterminowe

Cykl rotacji zapasów = (zapasy/ wartość sprzedanych towarów i produktów)* ilość dni okresu

Cykl rotacji należności = (należności handlowe/ przychody netto ze sprzedaży produktów)* ilość dni okresu

Cykl rotacji zobowiązań = (zobowiązania handlowe/ koszty działalności operacyjnej)* ilość dni okresu

Wskaźnik ogólnego poziomu zadłużenia = ((zobowiązania długoterminowe + zobowiązania krótkoterminowe)/ aktywa ogółem)*100

Wskaźnik zadłużenia kapitału własnego = ((zobowiązania długoterminowe + zobowiązania krótkoterminowe)/ kapitały własne)*100

Wskaźnik zadłużenia długoterminowego = (zobowiązania długoterminowe/ kapitały własne)*100

5.7 Informacje o zaciągniętych kredytach i gwarancjach bankowych

W 2013 r. Grupa korzystała z kredytów w stopniu umożliwiającym z jednej strony sprawne funkcjonowanie firmy przy równoczesnym zachowaniu bezpiecznych poziomów wielkości długu. Szczegółowe informacje na temat funkcjonujących umów kredytowych w 2013 r. zostały przedstawione poniżej.

FERRO S.A.

Umowy z BRE Bank (obecnie występującym pod zmienioną nazwą m Bank)

Umowa kredytowa o kredyt inwestycyjny złotowy z dnia 01 marca 2012 r. zawarta z BRE Bank

W dniu 01 marca 2012 r. Spółka zawarła z BRE Bank umowę kredytową zmienioną aneksem z dnia 20 listopada 2012 r., oraz 26 lipca 2013 r. na podstawie której BRE Bank udostępnił Spółce kredyt inwestycyjny w wysokości 4,0 mln zł przeznaczony na sfinansowanie wykupu obligacji własnych. Oprocentowanie kredytu określane jest na podstawie stopy 1M WIBOR powiększonej o określoną w umowie marżę.

Umowa nakłada na Spółkę obowiązek między innymi (i) rozliczania przez rachunki bieżące i pomocnicze prowadzone przez BRE Bank odpowiedniej wielkości procentowej swoich obrotów (transakcji w obrocie krajowym i zagranicznym) oraz (ii) utrzymywania przedsiębiorstwa w należytym stanie.

BRE Bank ma prawo wypowiedzieć umowę w razie stwierdzenia, że warunki udzielenia kredytu nie zostały dotrzymane lub w razie zagrożenia terminowej spłaty kredytu z powodu złego stanu majątkowego Spółki.

Zabezpieczeniem wszelkich wierzytelności BRE Bank z tytułu zawartej umowy jest hipoteka umowna łączna do kwoty 6,0 mln zł, ustanowiona na nieruchomościach Spółki położonych w Skawinie wraz z cesją polisy ubezpieczeniowej dotyczącej tych nieruchomości.

Zaciągnięte w ramach kredytu kwoty zostaną spłacone przez Spółkę w 12 kwartalnych ratach w okresie od maja 2012 r. do lutego 2015 r.

Na koniec 2013 r. zadłużenie z tytułu ww. kredytu wyniosło 1.669,0 tys. zł.

Umowa kredytowa o kredyt inwestycyjny złotowy z dnia 19 czerwca 2012 r. zawarta z BRE Bank

W dniu 19 czerwca 2012 r. Spółka zawarła z BRE Bank umowę kredytową zmienioną aneksami z dnia 26 lipca 2012 r., 20 listopada 2012 r., oraz 26 lipca 2013 r. na podstawie której BRE Bank udostępnił Spółce kredyt inwestycyjny w wysokości 3,0 mln zł przeznaczony na sfinansowanie wykupu obligacji własnych. Oprocentowanie kredytu określane jest na podstawie stopy 1M WIBOR powiększonej o określoną w umowie marżę.

Umowa nakłada na Spółkę obowiązek między innymi (i) rozliczania przez rachunki bieżące i pomocnicze prowadzone przez BRE Bank odpowiedniej wielkości procentowej swoich obrotów (transakcji w obrocie krajowym i zagranicznym) oraz (ii) utrzymywania przedsiębiorstwa w należytym stanie.

BRE Bank ma prawo wypowiedzieć umowę w razie stwierdzenia, że warunki udzielenia kredytu nie zostały dotrzymane lub w razie zagrożenia terminowej spłaty kredytu z powodu złego stanu majątkowego Spółki.

Zabezpieczeniem wszelkich wierzytelności BRE Bank z tytułu zawartej umowy jest hipoteka umowna łączna do kwoty 4,5 mln zł, ustanowiona na nieruchomościach Spółki położonych w Skawinie wraz z cesją polisy ubezpieczeniowej dotyczącej tych nieruchomości.

Zaciągnięte w ramach kredytu kwoty zostaną spłacone przez Spółkę w 12 kwartalnych ratach w okresie od września 2012 r. do czerwca 2015 r.

Na koniec 2013 r. zadłużenie z tytułu ww. kredytu wyniosło 1,5 mln zł.

Umowy o kredyt w rachunku bieżącym oraz o kredyt obrotowy w ramach linii kredytowej na obsługę bieżącej działalności Spółki z dnia 30 lipca 2009 r. zawarta z BRE Bank zmieniona kolejnymi aneksami (umowa o współpracy)

W dniu 30 lipca 2009 r. Spółka zawarła z BRE Bank w ramach linii kredytowej na obsługę bieżącej działalności Spółki umowę o kredyt w rachunku bieżącym oraz umowę o kredyt obrotowy, na podstawie której BRE Bank pierwotnie udostępnił Spółce kredyt obrotowy w wysokości 12 mln zł oraz kredyt w rachunku bieżącym w wysokości 4 mln zł. Oprocentowanie kredytu obrotowego oraz kredytu w rachunku bieżącym określane jest na podstawie, odpowiednio, zmiennej stopy 1M WIBOR oraz WIBOR dla depozytów jednodniowych, powiększonych o określone w umowie marże.

W 2011, 2012 oraz 2013 r. zawarto kolejne aneksy zmieniające limity kredytowe oraz niektóre zapisy umowne. Limit kredytowy w rachunku bieżącym ustalono na 10 mln zł, natomiast limity na kredyty obrotowe na 21 mln zł.

Umowa nakłada na Spółkę obowiązek między innymi (i) uzyskania zgody BRE Banku na udzielenie gwarancji i poręczeń, których wartość przekracza 15% aktywów netto spółki, (ii) utrzymywania przedsiębiorstwa w należyтым stanie, (iii) niedokonywania wypłat dywidendy w wysokości przekraczającej zysk netto za poprzedni okres obrotowy, (iv) uzyskania zgody banku na dokonywanie wypłat na poczet zysku za dany okres obrotowy, (v) niedokonywania wypłat dywidendy w ciężar kapitału zapasowego, (vi) nieobniżania wysokości kapitału zakładowego oraz (vii) rozliczania przez rachunki bieżące i pomocnicze prowadzone przez BRE Bank odpowiedniej wielkości procentowej lub wartościowej swoich obrotów (transakcji w obrocie krajowym i zagranicznym).

BRE Bank ma prawo wypowiedzieć umowę kredytu w razie stwierdzenia, że warunki udzielenia kredytu nie zostały dotrzymane lub w razie zagrożenia terminowej spłaty kredytu z powodu złego stanu majątkowego Spółki.

Zabezpieczeniem wszelkich wierzytelności BRE Bank z tytułu zawartych umów są (i) cesja wierzytelności z umów handlowych, (ii) weksel własny in blanco oraz (iii) zastaw rejestrowy na zapasach.

Spłata należności z tytułu kredytu w rachunku bieżącym powinna nastąpić do 30 lipca 2014 r. Na dzień 31 grudnia 2013 r. nie wystąpiło zadłużenie Spółki z tytułu umowy o kredyt w rachunku bieżącym.

Umowy o kredyt obrotowy w ramach Linii na finansowanie bieżącej działalności (umowy o współpracy)

Umowa kredytowa o kredyt obrotowy z dnia 28 lipca 2011 r. zawarta z BRE Bank zmieniona kolejnymi aneksami

W dniu 28 lipca 2011 r. Spółka zawarła z BRE Bank umowę kredytową na podstawie której BRE Bank udostępnił Spółce kredyt obrotowy w wysokości 7,0 mln zł przeznaczony na finansowanie bieżącej działalności Spółki. Oprocentowanie kredytu określane jest na podstawie stopy 1 M WIBOR powiększonej o określoną w umowie marżę.

Spłata należności z tytułu kredytu obrotowego powinna nastąpić do dnia 31 lipca 2014 r.

Na dzień 31 grudnia 2013 r. wysokość zadłużenia Spółki z tytułu umowy wyniosło 7,0 mln zł.

Umowa kredytowa o kredyt obrotowy z dnia 15 grudnia 2009 r. zawarta z BRE Bank zmieniona kolejnymi aneksami

W dniu 15 grudnia 2009 r. Spółka zawarła z BRE Bank umowę kredytową na podstawie której BRE Bank udostępnił Spółce kredyt obrotowy w wysokości 4 mln zł przeznaczony na uzupełnienie środków obrotowych Spółki. Oprocentowanie kredytu określane jest na podstawie stopy 1 M WIBOR powiększonej o określoną w umowie marżę.

Spłata należności z tytułu kredytu obrotowego nastąpiła w dwóch ratach:

1 rata do dnia 30 września 2013 roku w wys. 1,0 mln zł.
2 rata do dnia 13 grudnia 2013 roku w wys. 3,0 mln zł..
Na dzień 31 grudnia 2013 r. kredyt został w całości spłacony.

Umowa kredytowa o kredyt obrotowy z dnia 16 sierpnia 2011 r. zawarta z BRE Bank zmieniona kolejnymi aneksami

W dniu 16 sierpnia 2011 r. Spółka zawarła z BRE Bank umowę kredytową na podstawie której BRE Bank udostępnił Spółce kredyt obrotowy w wysokości 4 mln zł przeznaczony na finansowanie bieżącej działalności Spółki. Oprocentowanie kredytu określone jest na podstawie stopy 1 M WIBOR powiększonej o określoną w umowie marżę.

Spłata należności z tytułu kredytu obrotowego powinna nastąpić do dnia 31 lipca 2014 roku. Na dzień 31 grudnia 2013 r. wysokość zadłużenia Spółki z tytułu umowy wyniosło 4,0 mln zł.

Umowa kredytowa o kredyt obrotowy z dnia 21 czerwca 2011 r. zawarta z BRE Bank zmieniona kolejnymi aneksami

W dniu 21 czerwca 2011 r. Spółka zawarła z BRE Bank umowę kredytową na podstawie której BRE Bank udostępnił Spółce kredyt obrotowy w wysokości 4 mln zł przeznaczony na wcześniejszą spłatę kredytu udzielonego przez PKO BP SA w kwocie 4,0 mln zł.

Aneks z dnia 19 czerwca 2012 roku następuje podwyższenie kredytu do kwoty 5,0 mln zł. Oprocentowanie kredytu określone jest na podstawie stopy 1 M WIBOR powiększonej o określoną w umowie marżę.

Kolejny aneks datowany na dzień 13 czerwca 2013 r. podzielił spłatę ww. kredytu na 18 rat różnej wysokości, z ostatecznym terminem spłaty w dniu 20 czerwca 2014 r.

Na dzień 31 grudnia 2013 r. wysokość zadłużenia Spółki z tytułu umowy wyniosło 2,0 mln zł.

Umowa o udzielenie gwarancji bankowej z dnia 21 czerwca 2011 r. zawarta z BRE Bank z późniejszymi zmianami

W dniu 21 czerwca 2011 r. Spółka zawarła z BRE Bank umowę standardową o udzielenie gwarancji, na podstawie której BRE Bank udzielił Spółce gwarancji na zabezpieczenie zobowiązań Spółki wobec Izby Celnej w Krakowie powstałych w okresie od dnia 1 lipca 2011 r. do dnia 30 czerwca 2012 r. do łącznej kwoty 500 tys. zł, jeżeli zapłacenie ww. należności stanie się wymagalne.

Wyżej wymieniona gwarancja została przedłużona do dnia 30 czerwca 2014 r.

Gwarancja dotyczy takich zobowiązań Spółki jak długi celne, podatki czy też innych opłat dotyczących spraw celnych Spółki.

Zabezpieczeniem wszelkich wierzytelności BRE Bank z tytułu udzielonej gwarancji są:

(i) weksel in blanco oraz (ii) oświadczenie o poddaniu się egzekucji.

Umowa z Bankiem Millennium S.A.

Umowa o kredyt w rachunku bieżącym z dnia 5 sierpnia 2010 r. zawarta z Bankiem Millennium zmieniona kolejnymi aneksami

W dniu 5 sierpnia 2010 r. Spółka zawarła z Bankiem Millennium umowę kredytową, na podstawie której Bank Millennium udostępnił Spółce kredyt w rachunku bieżącym w wysokości 4 mln zł przeznaczony na prowadzenie bieżącej działalności. Oprocentowanie kredytu określone jest na podstawie stopy 1M WIBOR, powiększonej o określoną w umowie marżę.

W dniu 05 września 2012 roku nastąpiło podwyższenie limitu kredytowego w rachunku bieżącym do kwoty 6,0 mln zł.

Zabezpieczeniem wszelkich wierzytelności Banku Millennium z tytułu zawartej umowy kredytowej są (i) pełnomocnictwo do dysponowania środkami na rachunkach bieżących Spółki oraz (ii) oświadczenie o poddaniu się egzekucji (iii) zastaw rejestrowy na zapasach. Kredyt w rachunku bieżącym został udzielony na okres do dnia 4 sierpnia 2014 r. Na dzień 31 grudnia 2013 r. nie wystąpiło zadłużenie z tytułu ww. kredytu.

NOVASERVIS spol. s r.o.

Umowa o kredyt inwestycyjny na zakup akcji Novaservis z dnia 28 marca 2011 r. zawarta z Komerčni banka a.s.

W dniu 28 marca 2011 r. Spółka ZQS s.r.o. zawarła z Komerčni banka a.s. umowę kredytową w wysokości 120 mln CZK przeznaczoną na zakup spółki NOVASERVIS a.s.. Oprocentowanie kredytu określone jest na podstawie stopy PRIBOR, powiększonej o określoną w umowie marżę. Zabezpieczeniem wierzytelności Komerčni banka są: (i) zastaw na udziałach Spółki Celowej posiadanych przez FERRO SA, (ii) zastaw na akcjach NOVASERVIS posiadanych przez Spółkę Celową, (iii) list wspierający (ang. *letter of comfort*) realizację zobowiązań przez Spółkę Celową skierowany przez Spółkę do Komerčni banka, (iv) zastaw na rachunkach bankowych Spółki Celowej prowadzonych przez Komerčni banka oraz (v) weksel własny wystawiony przez Spółkę Celową.

Splata kredytu ma nastąpić w ratach kwartalnych w ciągu sześciu lat od dnia zawarcia umowy z rocznym okresem karencji w pierwszym roku. W drugim do piątego roku suma kwartalnych rat kapitałowych w poszczególnych latach będzie wynosić po 25 mln CZK, natomiast w szóstym roku suma kwartalnych rat kapitałowych będzie wynosić 20 mln CZK.

W wyniku fuzji konsolidacyjnej doszło do rozwiązania spółek ZQS Czech, s r.o. z siedzibą w Pradze i NOVASERVIS a.s. z siedzibą w Brnie, bez ich likwidacji, z tym, że wszelkie zobowiązania handlowe uczestniczących spółek, włącznie z prawami i obowiązkami wynikającymi z prawnych stosunków z pracownikami przeszły na nowo powstającą spółkę NOVASERVIS spol. s r.o., która stała się uniwersalnym prawnym następcą uczestniczących spółek. W związku z tym ww. kredyt obsługuje obecnie spółka NOVASERVIS spol. s r.o.

Na dzień 31 grudnia 2013 r. wysokość zadłużenia Novaservis z tytułu tej umowy wynosiła 70,0 mln CZK.

Umowa kredytowa z dnia 28 marca 2011 r. zawarta z Komerčni banka a.s.

W dniu 28 marca 2011 r. Spółka NOVASERVIS a.s. zawarła z Komerčni banka a.s. umowę kredytową w wysokości 370 mln CZK przeznaczoną na refinansowanie zadłużenia wynikającego z wcześniej zawartych umów kredytowych. Oprocentowanie kredytu określone jest na podstawie stopy PRIBOR, powiększonej o określoną w umowie marżę. Zabezpieczeniem wierzytelności Komerčni banka są: (i) zastaw na rachunkach bankowych NOVASERVIS prowadzonych przez Komerčni banka, (ii) hipoteka na nieruchomościach NOVASERVIS, (iii) zastaw na znakach towarowych NOVASERVIS, (iv) zastaw na wierzytelnościach z umów ubezpieczenia zawartych przez NOVASERVIS, (v) zastaw na wierzytelnościach z kontraktów handlowych NOVASERVIS, (vi) list wspierający (ang. *letter of comfort*) realizację zobowiązań przez NOVASERVIS skierowany przez Spółkę do Komerčni banka (vii) weksel własny wystawiony przez NOVASERVIS oraz (viii) zastaw na ruchomościach.

Splata zadłużenia z tytułu kredytu terminowego ma nastąpić w ratach kwartalnych w ciągu sześciu lat od dnia zawarcia umowy. Suma kwartalnych rat kapitałowych w poszczególnych latach spłaty kredytu terminowego będzie kształtować się następująco: w pierwszym roku 60 mln CZK, w drugim roku 45 mln CZK, w trzecim roku 55 mln CZK, w czwartym roku 65 mln CZK, w piątym roku 70 mln CZK, w szóstym roku 75 mln CZK. Ww. kredyt obsługuje obecnie spółka NOVASERVIS spol. s r.o.

Na dzień 31 grudnia 2013 r. wysokość zadłużenia dotyczącego kapitału kredytu NOVASERVIS z tytułu umowy wynosiła 223,7 mln CZK.

Umowa kredytowa z dnia 28 marca 2011 r. zawarta z Komerční banka a.s.

W dniu 28 marca 2011 r. Spółka NOVASERVIS a.s. zawarła z Komerční banka a.s. umowę w formie linii kredytowej odnawialnej z limitem w kwocie 80 mln CZK przeznaczoną na finansowanie kapitału obrotowego NOVASERVIS. Oprocentowanie kredytu określone jest na podstawie stopy PRIBOR, powiększonej o określoną w umowie marżę. Zabezpieczeniem wierzytelności Komerční banka są: (i) zastaw na rachunkach bankowych NOVASERVIS prowadzonych przez Komerční banka, (ii) hipoteka na nieruchomościach NOVASERVIS, (iii) zastaw na znakach towarowych NOVASERVIS, (iv) zastaw na wierzytelnościach z umów ubezpieczenia zawartych przez NOVASERVIS, (v) zastaw na wierzytelnościach z kontraktów handlowych NOVASERVIS, (vi) list wspierający (ang. *letter of comfort*) realizację zobowiązań przez NOVASERVIS skierowany przez Spółkę do Komerční banka (vii) weksel własny wystawiony przez NOVASERVIS oraz (viii) zastaw na ruchomościach.

Spłata zadłużenia z tytułu kredytu odnawialnego ma nastąpić w ciągu jednego roku od dnia zawarcia umowy, z możliwością rocznego przedłużenia terminu spłaty. Ww. kredyt obsługuje obecnie spółka NOVASERVIS spol. s r.o.

Na dzień 31 grudnia 2013 r. zadłużenie NOVASERVIS z tytułu ww. umowy wyniosło 18,6 mln CZK.

5.8 Umowy ubezpieczeniowe

Grupa FERRO posiada ochronę ubezpieczeniową obejmującą ubezpieczenie mienia od wszelkich ryzyk, w szczególności od ryzyk takich jak pożar, uderzenie pioruna, huragan, grad, powódź, trzęsienie ziemi i inne żywioły, kradzieży z włamaniem, wandalizmu, zamieszek, strajków i aktów terroryzmu. Ponadto, Spółka posiada ubezpieczenie odpowiedzialności cywilnej wobec osób trzecich z tytułu prowadzonej działalności, ubezpieczenie mienia w transporcie międzynarodowym oraz ubezpieczenie ryzyka kredytu kupieckiego z opcją windykacji należności. Wszystkie polisy ubezpieczeniowe są corocznie odnawiane.

W ocenie Spółki zakres ubezpieczenia odpowiada praktyce rynkowej spółek prowadzących podobną działalność w Polsce.

Ponadto, członkowie Zarządu i Rady Nadzorczej oraz kierownictwo Spółek Zależnych są objęci ubezpieczeniem odpowiedzialności cywilnej z tytułu sprawowanej funkcji (D&O).

Umowy dotyczące ubezpieczenia budynków i budowli

- a. polisa WARTA SA nr 908201026031 dotycząca ubezpieczenia mienia od wszelkich ryzyk: ubezpieczenie budynków i budowli na kwotę 21.000 tys. zł, ubezpieczenie maszyn, urządzeń i wyposażenia na kwotę 200 tys. zł, mienie osób trzecich na kwotę 500 tys. zł., koszty (zapobieżenia) na kwotę 500 tys. zł., ubezpieczenie wartości pieniężnych na kwotę 20 tys. zł, wygasająca 23 czerwca 2014 r. W celu zabezpieczenia roszczeń mBank SA z umowy kredytowej, FERRO S.A. dokonało cesji praw z tytułu opisywanej polisy na rzecz mBank SA

- b. polisa Česká pojišťovna nr 899-19766-17 dotycząca ubezpieczenia mienia NOVASERVIS a.s. od wszelkich ryzyk: ubezpieczenie budynków, maszyn i sprzętu elektrycznego na kwotę 253 mln CZK, wygasająca 31 grudnia 2014 r. polisa ta pokrywa również ubezpieczenie środków obrotowych na kwotę 333,7 mln CZK oraz kosztów związanych z likwidacją szkód do kwoty 6 mln CZK.

Umowy dotyczące ubezpieczenia środków obrotowych

- a. polisa WARTA SA nr 908201026039 dotycząca kompleksowego ubezpieczenia przedsiębiorstw od wszystkich ryzyk: ubezpieczenie środków obrotowych na kwotę 10.000 tys. zł wygasająca 23 czerwca 2014 r. W celu zabezpieczenia roszczeń mBank S.A. z umowy kredytowej FERRO S.A. dokonało cesji praw z tytułu opisywanej polisy na rzecz mBank S.A.
- b. polisa WARTA SA nr 908201026038 dotycząca kompleksowego ubezpieczenia przedsiębiorstw od wszystkich ryzyk: ubezpieczenie środków obrotowych na kwotę 10.000 tys. zł wygasająca 23 czerwca 2014 r.
- c. polisa WARTA SA nr 908201026032 dotycząca kompleksowego ubezpieczenia przedsiębiorstw od wszystkich ryzyk: ubezpieczenie środków obrotowych na kwotę 5.000 tys. zł wygasająca 23 czerwca 2014 r. W celu zabezpieczenia roszczeń Banku Millennium SA z umowy kredytowej FERRO S.A. dokonało cesji praw z tytułu opisywanej polisy na rzecz Banku Millennium SA
- d. polisa WARTA SA nr 908201026037 dotycząca kompleksowego ubezpieczenia przedsiębiorstw od wszystkich ryzyk: ubezpieczenie środków obrotowych na kwotę 5.000 tys. zł wygasająca 23 czerwca 2014 r.
- e. polisa WARTA SA nr 908201026036 dotycząca kompleksowego ubezpieczenia przedsiębiorstw od wszystkich ryzyk: ubezpieczenie środków obrotowych na kwotę 5.000 tys. zł wygasająca 23 czerwca 2014 r.
- f. polisa WARTA SA nr 908201026035 dotycząca kompleksowego ubezpieczenia przedsiębiorstw od wszystkich ryzyk: ubezpieczenie środków obrotowych na kwotę 5.000 tys. zł wygasająca 23 czerwca 2014 r.
- g. polisa WARTA SA nr 908201026034 dotycząca kompleksowego ubezpieczenia przedsiębiorstw od wszystkich ryzyk: ubezpieczenie środków obrotowych na kwotę 5.000 tys. zł wygasająca 23 czerwca 2014 r.
- h. polisa WARTA SA nr 908201026033 dotycząca kompleksowego ubezpieczenia przedsiębiorstw od wszystkich ryzyk: ubezpieczenie środków obrotowych na kwotę 5.000 tys. zł wygasająca 23 czerwca 2014 r. W celu zabezpieczenia roszczeń mBank S.A. z umowy kredytowej FERRO S.A. dokonało cesji praw z tytułu opisywanej polisy na rzecz mBank S.A.
- i. polisa WARTA SA nr 908201026030 dotycząca ubezpieczenia sprzętu elektronicznego stacjonarnego oraz przenośnego na łączną kwotę 300 tys. zł oraz kosztów odtworzenia danych i oprogramowania na kwotę 100 tys. zł. wygasająca 23 czerwca 2014 r.

Umowa dotycząca ubezpieczenia utraty zysku

- a. polisa WARTA SA nr 908201026040 dotycząca ubezpieczenia utraty zysku brutto przez Spółkę spowodowanego szkodą w mieniu powstałą wskutek zdarzeń objętych ochroną w ramach zakresu ubezpieczenia mienia od zdarzeń losowych na łączną sumę ubezpieczenia 22,37 mln zł. wygasająca 23 czerwca 2014 r.

Umowa dotycząca ubezpieczenia ryzyka kredytu kupieckiego

- a. Polisa Towarzystwa Ubezpieczeń Euler Hermes S.A nr 701298 dotycząca ubezpieczenia ryzyka kredytu kupieckiego z opcją windykacji należności. Suma ubezpieczenia jest równa 35-krotność zapłaconej składki za dany rok ubezpieczeniowy. Polisa obowiązuje do dnia 28 lutego 2015 r.
- b. Polisa KUKKE S.A. nr IN/K/KE/PO/N/00009419/2009 dotycząca ubezpieczenia ryzyka kredytu kupieckiego (ryzyko nierynkowe) spółki Ferro International Sp. z o.o. zawarta 12 sierpnia 2009 r. na czas nieokreślony z 30 dniowym okresem wypowiedzenia.

Umowa dotycząca ubezpieczenia generalnego ładunków w transporcie (CARGO)

Polisa WARTA SA nr 908200733639 dotycząca ubezpieczenia mienia w transporcie międzynarodowym do maksymalnej kwoty 1.200 tys. zł (na kontener) oraz 5.000 tys. zł. (na statek) przypadająca na jeden środek transportu wygasająca 23 czerwca 2014 r.

Umowy dotyczące odpowiedzialności cywilnej

- a. polisa TU Allianz Polska S.A. nr 000-12-444-05895190 dotycząca ubezpieczenia odpowiedzialności cywilnej członków zarządu, rady nadzorczej oraz prokurentów Spółki. Suma ubezpieczenia jest równa łącznie 30.000 tys. zł. Polisa obowiązywała do 28 lutego 2014 r. przedłużona na kolejny roczny okres z podwyższoną sumą ubezpieczenia do 40 mln zł.
- b. polisa WARTA SA nr 908201026029 dotycząca ubezpieczenia odpowiedzialności cywilnej z tytułu prowadzenia działalności i posiadania mienia z włączeniem OC za produkt do kwoty 3.000 tys. zł. wygasająca 23 czerwca 2014 r.
- c. polisa STU Ergo Hestia S.A. nr 436000028989 dotycząca ubezpieczenia odpowiedzialności cywilnej Ferro International Sp. z o.o. z tytułu prowadzenia działalności gospodarczej i posiadania mienia z włączeniem OC za produkt do kwoty 200 tys. zł wygasająca 18 grudnia 2014 r.
- d. polisa Ceska pojišťovna a.s. nr 899-17597-17 dotycząca ubezpieczenia odpowiedzialności cywilnej spółki NOVASERVIS spol. s r.o. z tytułu prowadzenia działalności łącznie z OC za produkt do kwoty 10 mln CZK wygasająca 31 grudnia 2014 r.
- e. polisa ACE European Group Ltd. nr CZDRNA07241 dotycząca ubezpieczenia odpowiedzialności cywilnej członków Zarządu, Rady Nadzorczej oraz prokurentów spółki NOVASERVIS spol. s r.o. Suma ubezpieczenia jest równa łącznie 50 mln CZK. Polisa obowiązuje do 31 grudnia 2014 r.

Umowy dotyczące ubezpieczenia w podróży

- a. Polisa STU Ergo Hestia S.A. nr 436000012894 dotycząca ubezpieczenia pracowników FERRO odbywających zagraniczne podróże służbowe. Suma ubezpieczenia 150 tys. zł. Polisa obowiązuje do dnia 15 kwietnia 2014 r.
- b. Polisa AIG Europe Limited nr 8000879411 dotycząca ubezpieczenia pracowników Novaservis odbywających zagraniczne podróże służbowe.

6. Informacje dodatkowe

6.1 Podmioty powiązane

Yuhuan AMG Just Valve Co. Ltd.

Yuhuan AMG Just Valve Co. Ltd. z siedzibą w mechaniczno-elektrycznej strefie przemysłowej w Yuhuan, w prowincji Zhejiang, Chiny, powstała w 2002 r. jako chińsko-zagraniczne przedsięwzięcie joint venture utworzone łącznie przez Spółkę i chińskiego partnera Yuhuan County Sailin Valves Co. Ltd. – obecnie z kapitałem zakładowym w wysokości 4.000 tys. USD. Obydwa podmioty sprawują współkontrolę nad spółką. FERRO S.A. ma prawo wskazania trzech z sześciu członków rady dyrektorów (organu zarządzającego), w tym wiceprezesa, oraz jednego z dwóch członków rady nadzorczej. Obecnie z nominacji Spółki w Radzie Dyrektorów zasiadają: Jan Gniadek, Andrzej Hołój i Aneta Raczek, a w Radzie Nadzorczej Artur Depta.

Działalność Yuhuan AMG Just Valve Co. Ltd. obejmuje produkcję armatury sanitarnej (zaworów i baterii), którą sprzedaje do Grupy FERRO. Materiały i surowce do produkcji są kupowane od ok. 40 dostawców chińskich. Udział kapitałowy w Yuhuan AMG Just Valve Co. Ltd. pozwala Grupie na elastyczność w planowaniu dostaw i bieżące reagowanie na potrzeby rynku. Yuhuan AMG Just Valve Co. Ltd. na dzień 31 grudnia 2013 r. zatrudniała łącznie 270 osób.

Spółka FERRO S.A. objęła 50% akcji Yuhuan AMG Just Valve Co. Ltd.

FERRO International Sp. z o.o.

FERRO International Sp. z o.o. z siedzibą w Skawinie powstała w 2004 r. Obecnie FERRO International Sp. z o.o. jest firmą przeznaczoną do dystrybucji produktów Spółki na następujące rynki: Kazachstan, Ukraina, Białoruś, Gruzja i Rosja. FERRO International Sp. z o.o. zatrudniała na koniec grudnia 2013 r. 5 osób.

Spółka FERRO S.A. objęła 99,5% ogólnej liczby udziałów w FERRO International Sp. z o.o. o łącznej wartości 199 tys. zł.

Ferro Marketing Sp. z o.o.

Ferro Marketing Sp. z o.o. jest spółką powołaną w dniu 20 lipca 2011 r. do obsługi działań marketingowych Grupy. FERRO S.A. posiada 100% udziałów.

FERRO International Sp. z o.o. SKA

FERRO International spółka z ograniczoną odpowiedzialnością SKA została zarejestrowana w Polsce w dniu 30 sierpnia 2013 r. Spółka została powołana w celu zapewnienia efektywności zarządzania własnością intelektualną w grupie kapitałowej.

NOVASERVIS spol. s r.o.

NOVASERVIS jest czeską spółką działającą w branży armatury i wyposażenia sanitarnego. NOVASERVIS działa przede wszystkim na rynku czeskim oraz słowackim, gdzie zalicza się do wiodących pod względem udziału w rynku dostawców wyposażenia sanitarnego. W Republice Czeskiej oraz na Słowacji NOVASERVIS jest liderem pod względem wolumenu sprzedaży baterii.

NOVASERVIS sprzedaje produkty w ramach trzech głównych grup asortymentowych: baterii, akcesoriów łazienkowych (np. deski sedesowe, uchwyty, pojemniki) oraz akcesoriów instalacyjnych do hydrauliki łazienkowej (np. zawory, wężyki).

NOVASERVIS prowadzi sprzedaż produktów między innymi pod markami *Metalia*, *Titania*, *Novatorre*.

Zakład produkcyjny Spółki usytuowany jest w miejscowości Znojmo na południ Czech. Novasevis spol. s r.o. zatrudniała na koniec grudnia 2013 r. 184 osoby.

Ferro S.A. posiada 100% udziałów NOVASERVIS spol. s r.o.

Novaservis FERRO Group SRL

Novaservis a.s. w roku 2009 założyła spółkę zależną pod firmą Novaservis Romania. Novaservis FERRO Group SRL (zmiana nazwy nastąpiła w 2012 roku) z siedzibą w Cluj-Napoka w Rumunii jest spółką w 100% zależną od spółki Novaservis spol. s r.o. (Czechy). Zadaniem spółki jest dystrybucja produktów Grupy na terenie Rumunii. Novaservis FERRO Group zatrudniała na dzień 31 grudnia 2013 r. 7 osób.

Novaservis FERRO SK s r.o.

W 2013 roku spółka Novaservis FERRO SK z siedzibą w Senica, Republika Słowacka została powołana do życia. W spółce tej FERRO SA posiada 2% udziałów, pozostałe 98% należy do Novaservis spol. s r.o. z siedzibą w Czechach. Zadaniem spółki jest dystrybucja produktów Grupy FERRO na terenie Słowacji.

6.2 Zatrudnienie w Grupie FERRO

FERRO S.A.	31.12.2013 r.	
	Liczba osób	Udział ogólnej liczby pracowników
Zarząd	4	3,4%
Dział handlowy	32	27,4%
Dział planowania, zakupów, logistyki oraz magazyn	52	44,4%
Inni pracownicy	29	24,8%
Razem	117	100%

Spółka Yuhuan AMG Just Valve Co. Ltd. na dzień 31 grudnia 2013 r. zatrudniała łącznie 270 osób.

Ferro International Sp. z o.o. zatrudniała na koniec grudnia 2013 r. 5 osób.

NOVASERVIS spol. s r.o. z siedzibą w Brnie, Republika Czeska zatrudniała na dzień 31 grudnia 2013 r. 184 osoby.

Novaservis FERRO Group SRL z siedzibą w Cluj-Napoca, Rumunia zatrudniała na koniec opisywanego okresu 7 osób.

6.3 Istotne umowy w Grupie FERRO

Umowy zawarte w normalnym toku działalności zostały uznane za umowy istotne w oparciu o kryterium znaczącej wartości obrotów, tj. w przypadku gdy ich wartość w ostatnim roku stanowiła co najmniej 10% wartości przychodów ze sprzedaży lub zgodnie z przewidywaniami Spółki, w najbliższej przyszłości może osiągnąć wskazany powyżej próg (umowy handlowe).

W 2013 roku nie wystąpiły.

6.4 Ocena wraz z uzasadnieniem zarządzania zasobami finansowymi, ze szczególnym uwzględnieniem zdolności wywiązywania się z zaciągniętych zobowiązań oraz określenie ewentualnych zagrożeń i działań, jakie Grupa FERRO podjęła lub zamierza podjąć w celu przeciwdziałania tym zagrożeniom

W obecnej sytuacji nie występują zagrożenia związane z ryzykiem braku płynności. Posiadane przez Grupę FERRO środki w pełni pokrywają pozostałe do spłaty zobowiązania finansowe oraz mogą posłużyć do sfinansowania nowych projektów inwestycyjnych.

6.5 Zmiany w podstawowych zasadach zarządzania przedsiębiorstwem Spółki

W 2013 r. w Spółkach Grupy nie było zmian w podstawowych zasadach zarządzania przedsiębiorstwem.

6.6 Opis transakcji z podmiotami powiązanymi Grupy FERRO

Transakcje zawierane w ramach Grupy wynikają głównie z działalności operacyjnej i zdaniem Spółki są przeprowadzane na warunkach rynkowych. Transakcje te obejmują przede wszystkim: (i) sprzedaż towarów, (ii) świadczenie usług wsparcia finansowego, handlowego, techniczno-informatycznego oraz w obszarze kadr i płac, (iii) świadczenie usług transportowych, oraz (iv) najem nieruchomości. W Skonsolidowanych Sprawozdaniach Finansowych transakcje zawierane w ramach Grupy są eliminowane na poziomie konsolidacji.

Zyski na transakcjach pomiędzy Spółką i jej Spółkami Zależnymi oraz transakcje pomiędzy Spółkami Zależnymi podlegają eliminacji w procesie konsolidacji na potrzeby sporządzania skonsolidowanych sprawozdań finansowych Grupy. Straty wynikające z takich transakcji są również eliminowane na etapie konsolidacji, chyba że transakcja dostarcza dowodów na wystąpienie utraty wartości przekazywanego składnika aktywów.

Transakcje zawierane z akcjonariuszami Spółki oraz podmiotami powiązanymi z akcjonariuszami Spółki obejmują przede wszystkim najem nieruchomości. Zdaniem Spółki powyższe transakcje są przeprowadzane na warunkach rynkowych.

Poniżej przedstawiono informacje na temat transakcji dokonanych pomiędzy Spółką a Spółkami Zależnymi, akcjonariuszami Spółki oraz podmiotami powiązanymi z akcjonariuszami Spółki.

a. Umowa najmu pomiędzy FERRO S.A. a Ferro International Sp. z o.o. z dnia 30 grudnia 2004 r.

Umowa najmu pomiędzy FERRO S.A. jako wynajmującym a Ferro International Sp. z o.o. (dawniej Fondital Nova Florida Sp. z o.o.) jako najemcą z dnia 30 grudnia 2004 r., z aneksem z dnia 1 lutego 2010 r., dotycząca wynajmu przez Spółkę na rzecz Ferro International Sp. z o.o. pomieszczeń biurowych w budynku administracyjno – biurowym w Skawinie. Umowa została zawarta na czas nieoznaczony i może zostać rozwiązana za trzymiesięcznym wypowiedzeniem.

b. Umowa najmu pomiędzy FERRO S.A. a Fertrans Sp. z o.o. z dnia 2 stycznia 2007 r.

Umowa najmu pomiędzy FERRO S.A. jako najemcą a Fertrans Sp. z o.o. (dawniej Ferro Trans Sp. z o.o.) jako wynajmującym z dnia 2 stycznia 2007 r. dotycząca wynajmu przez Fertrans Sp. z o.o. pomieszczeń biurowych w budynku administracyjno – biurowym w Skawinie. Umowa została zawarta na czas nieoznaczony i może zostać rozwiązana za trzymiesięcznym wypowiedzeniem. W dniu 26 września 2013 r. umowa ta została rozwiązana za porozumieniem stron.

c. Umowa najmu pomiędzy FERRO S.A. a Ferro Marketing Sp. z o.o. z dnia 25 lipca 2011 r.

Umowa najmu pomiędzy FERRO S.A. jako wynajmującym a Ferro Marketing Sp. z o.o. jako najemcą z dnia 25 lipca 2011 r., dotycząca wynajmu przez Spółkę na rzecz Ferro Marketing Sp. z o.o. pomieszczeń biurowych w budynku biurowym w Skawinie. Umowa została zawarta na czas nieoznaczony i może zostać rozwiązana za trzymiesięcznym wypowiedzeniem.

d. Umowa zawarta pomiędzy FERRO S.A. a Ferro Marketing Sp. z o.o. z dnia 2 stycznia 2012 r.

Umowa zawarta pomiędzy FERRO S.A. jako wykonawcą a Ferro Marketing Sp. z o.o. jako zamawiającym z dnia 02 stycznia 2012 r., dotycząca świadczenia przez FERRO SA na rzecz Ferro Marketing Sp. z o.o. usług biurowo-administracyjnych. Umowa została zawarta na czas nieokreślony z zachowaniem jednomiesięcznego okresu wypowiedzenia.

e. Umowa o wykonanie usług transportowych pomiędzy Fertrans Sp. z o.o. a FERRO S.A. z dnia 2 stycznia 2004 r.

Umowa o wykonanie usług transportowych pomiędzy Fertrans Sp. z o.o. jako wykonawcą a FERRO S.A. jako zamawiającym z dnia 2 stycznia 2004 r. dotyczy usług transportowych na terenie Polski na rzecz Spółki. Umowa została zawarta na czas nieokreślony, z możliwością wypowiedzenia za jednomiesięcznym okresem wypowiedzenia.

f. Transakcje kupna i sprzedaży towarów i usług pomiędzy FERRO S.A. a Yuhuan AMG Just Valve Co. Ltd.

Transakcje kupna i sprzedaży towarów pomiędzy FERRO S.A. a Yuhuan AMG Just Valve Co. Ltd. dotyczą kupna i sprzedaży pomiędzy stronami towarów i usług o różnym charakterze. Sprzedaż odbywa się w oparciu o zamówienia i jest dokumentowana fakturami.

g. Transakcje kupna i sprzedaży towarów i usług pomiędzy FERRO S.A. a Fertrans Sp. z o.o.

Transakcje kupna i sprzedaży towarów i usług pomiędzy FERRO S.A. a Fertrans Sp. z o.o. dotyczą kupna i sprzedaży pomiędzy stronami towarów i usług o różnym charakterze. Sprzedaż odbywała się w oparciu o zamówienia i była dokumentowana fakturami.

h. Umowy najmu samochodów zawarte pomiędzy BH Finance Sp. z o.o. (wynajmujący) a FERRO SA (najemca).

Na dzień 31 grudnia 2013 r. obowiązywało 7 umów na najem długoterminowy 7 samochodów osobowych. Okres najmu jest określony i dla zawartych umów wynosi 3 lata.

i. Transakcje kupna i sprzedaży towarów i usług pomiędzy FERRO S.A. a Novaservis spol. s r.o. (Czechy) oraz Novaservis FERRO Group SRL (Rumunia)

Transakcje kupna i sprzedaży towarów pomiędzy FERRO S.A. a Novaservis Czechy i Novaservis FERRO Group Rumunia dotyczą kupna i sprzedaży pomiędzy stronami towarów i usług o różnym charakterze. Sprzedaż odbywa się w oparciu o zamówienia i jest dokumentowana fakturami z uwzględnieniem cen transferowych.

j. Umowa licencyjna o używanie znaków towarowych zawarta pomiędzy FERRO SA a Ferro Marketing Sp. z o.o.

Umowa licencyjna o używanie znaków towarowych FERRO i Weberman zawarta pomiędzy Ferro Marketing Sp. z o.o. (licencjodawca) i FERRO SA (licencjobiorca) w dniu 25 października 2013 r. na czas nieokreślony.

k. Umowa najmu pomiędzy FERRO S.A. a Ferro International Sp. z o.o. SKA z dnia 14 sierpnia 2013 r.

Umowa najmu pomiędzy FERRO S.A. jako wynajmującym a Ferro International Sp. z o.o. SKA jako najemcą z dnia 14 sierpnia 2013 r., dotycząca wynajmu przez Spółkę na rzecz Ferro International Sp. z o.o. SKA pomieszczeń biurowych w budynku biurowym w Skawinie. Umowa została zawarta na czas nieoznaczony i może zostać rozwiązana z zachowaniem miesięcznego okresu wypowiedzenia.

6.7 Inwestycje

Grupa FERRO planuje modernizację i rozbudowę infrastruktury IT poprzez wdrożenie nowego oprogramowania ERP (Enterprise Resource Planning). W związku z przejęciem spółki Novaservis, które miało miejsce dnia 8 kwietnia 2011r., realizacja wspomnianej inwestycji została przesunięta w czasie na kolejne lata.

6.8 Ocena możliwości realizacji zamierzeń inwestycyjnych

W ocenie Zarządu Spółka jak i cała Grupa posiada pełną zdolność do sfinansowania zaplanowanych zamierzeń inwestycyjnych.

Sytuacja makroekonomiczna

6.9 Sytuacja gospodarcza w Polsce

Sytuacja gospodarcza w Polsce jest jednym z kluczowych czynników wpływających na działalność gospodarczą FERRO. Wśród zmiennych makroekonomicznych o szczególnym znaczeniu charakteryzujących stan polskiej gospodarki i determinujących popyt na produkty Spółki, należy wymienić między innymi:

- poziom i dynamikę PKB, stanowiące z jednej strony miarę wielkości gospodarki oraz, z drugiej strony, odzwierciedlające poziom aktywności gospodarczej i kształtowanie się koniunktury;
- wielkość produkcji przemysłowej, obrazującą stan koniunktury gospodarczej po stronie producentów;
- dynamikę konsumpcji, odzwierciedlającej kształtowanie się popytu ze strony końcowych odbiorców;
- stopę bezrobocia;
- poziom płac realnych, będący miarą siły nabywczej gospodarstw domowych;
- poziom stóp procentowych, które jako narzędzie polityki monetarnej służą wpływaniu na poziom inflacji w gospodarce i stanowią kluczowy determinant kosztu pieniądza.

Prognoza wybranych wskaźników makroekonomicznych

	2011	2012	2013*	2014*
Spżycie ogółem (% <i>, r/r</i>)	1,5	1,0	1,1	2,3
- spożycie indywidualne (% <i>, r/r</i>)	2,5	1,2	0,8	2,1
Akumulacja (% <i>, r/r</i>)	10,5	-4,2	-5,1	4,2
- nakłady brutto na środki trwałe (% <i>, r/r</i>)	9,0	-1,7	-0,4	2,9
Eksport (% <i>, r/r</i>)	7,7	3,9	4,7	7,2
Import (% <i>, r/r</i>)	5,5	-0,7	1,0	6,8
Popyt krajowy (% <i>, r/r</i>)	3,4	-0,1	-0,2	2,7
PKB (% <i>, r/r</i>)	4,3	1,9	1,6	2,9
Inflacja (% <i>, r/r</i>)	4,3	3,7	0,9	1,6
Wynagrodzenie w sektorze przedsiębiorstw (% <i>, r/r</i>)	4,9	3,5	2,6	3,2
Stopa bezrobocia (%)	12,4	12,8	13,4	12,9
Zatrudnienie w sektorze przedsiębiorstw (% <i>, r/r</i>)	3,3	0,2	-1,0	1,2

*prognoza ASM – Centrum Badań i Analiz Rynku

Źródło: ASM – Centrum Badań i Analiz Rynku

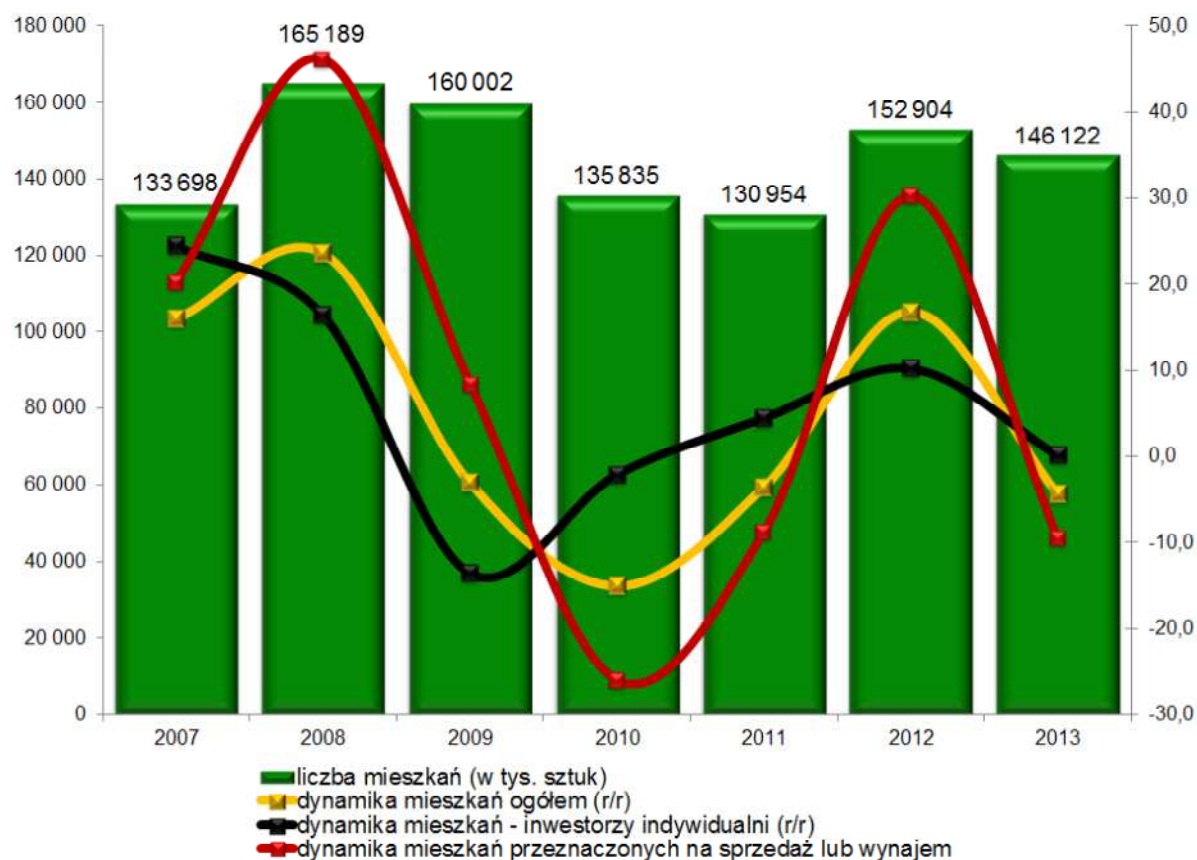
Rok 2013 był trudnym czasem dla rodzimej gospodarki, który przejawiał się kryzysem na rynku pracy, wyhamowaniem nowych inwestycji oraz niską dynamiką popytu konsumpcyjnego. Analizując powyższe czynniki oraz dane udostępnione przez statystykę publiczną i sytuację społeczno-gospodarczą UE prognozujemy, iż PKB w 2013 roku ukształtowało się na najniższym od 2009 roku poziomie 1,6%/r.

W ubiegłym roku głównym czynnikiem napędzającym PKB był eksport. W 2014 roku dzięki poprawie koniunktury dynamika r/r zarówno eksportu, jak i importu powinna ukształtować się na wysokim dodatnim poziomie. Poprawie powinna również ulec konsumpcja prywatna, która według naszych prognoz ukształtuje się na poziomie 2,3%. Trzeba w tym wypadku nie tylko wziąć pod uwagę lepsze nastroje wśród konsumentów, ale również zwrócić uwagę na nadal wysokie bezrobocie, które bez wątpienia będzie wpływało negatywnie na ogólną wartość konsumpcji. Mimo wszystko trzeba ostrożnie patrzeć na koniunkturę w roku 2014 bowiem nadal będą dominować inwestycje odtworzeniowe, a wzmożony napływ środków unijnych powinien pojawić się dopiero w 2015 roku.

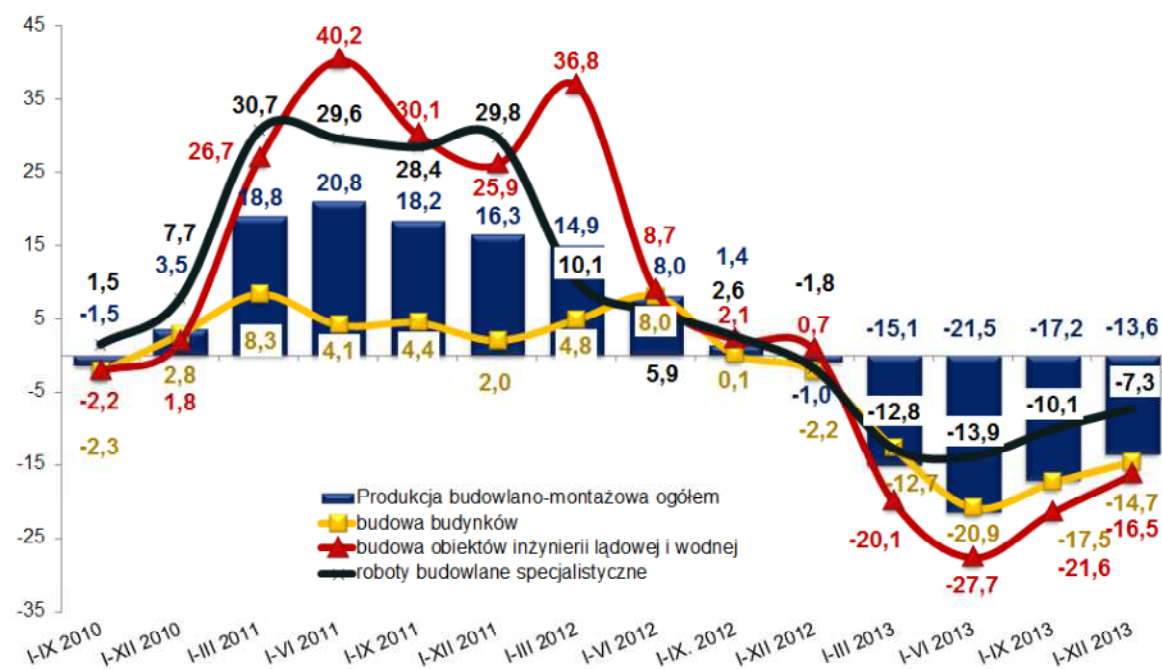
Docelowymi odbiorcami produktów Grupy są w szczególności odbiorcy w segmencie budownictwa mieszkaniowego. Rynek ten jest podzielony na dwie części. Z jednej strony tworzą go deweloperzy oraz inne podmioty oddające do użytku nowo budowane obiekty (domy mieszkalne oraz mieszkania), z drugiej strony produkty Grupy są kupowane na potrzeby remontów już istniejących obiektów mieszkalnych.

Istotnymi wskaźnikami makroekonomicznymi charakteryzującymi rynek budownictwa są produkcja budowlano-montażowa oraz ilość mieszkań oddanych do użytku (tabela i wykres poniżej).

Mieszkania oddane do użytku w latach 2007 – 2013 oraz dynamika wg typu mieszkań



Źródło: na podstawie danych GUS

Dynamika (w cenach stałych) produkcji budowlano-montażowej w podziale na rodzaj wykonywanych robót (w %)

Źródło: ASM – Centrum Badań i Analiz Rynku na podstawie danych GUS

6.10 Sytuacja gospodarcza w Chinach

Gospodarka chińska należy do jednych z największych i najdynamiczniej rozwijających się na świecie, co wynika m.in. z korzystnych warunków dla inwestycji zagranicznych, niskich kosztów pracy oraz dużego wewnętrznego rynku zbytu.

Globalne spowolnienie gospodarcze w latach 2008-2009 oraz w 2012-2013 roku w niewielkim stopniu dotknęło gospodarkę chińską.

Ze względu na to, że Yuhuan AMG prowadzi działalność w Chinach, dla Grupy Chiny stanowią podstawowy rynek zaopatrzenia.

Z punktu widzenia działalności Grupy w Chinach, istotna jest polityka walutowa prowadzona w tym kraju. System kursu walutowego, który obecnie obowiązuje w Chinach, zakłada ograniczanie wahan kursu CNY w stosunku do koszyka walut (EUR i USD). Ryzyko kursowe związane z prowadzeniem działalności w Chinach zostało opisane w rozdziale „Czynniki ryzyka” – „Ryzyka ekonomiczne, polityczne oraz regulacyjne”.

W tabeli poniżej przedstawiono dane dotyczące PKB oraz CPI (inflacji) w Chinach dla lat 2012-2014.

	2012	2013	2014P
PKB (% , r/r).....	7,8	7,4	7,1
CPI (średnia, %, r/r).....	2,6	2,7	3,0

Źródło: statystyki banków komercyjnych

6.11 Sytuacja gospodarcza Rumunii, jako głównego rynku eksportowego Grupy

Rumunia, z około 21 milionami mieszkańców, stanowi czwarty co do wielkości przychodów rynek Grupy.

W tabeli poniżej przedstawiono dane oraz prognozy dotyczące głównych zmiennych ekonomicznych w Rumunii dla lat 2012-2014.

	2012	2013	2014P
PKB (w %, r/r).....	0,5	1,6	2,8
Stopa bezrobocia (średnia roczna).....	7,0	6,6	6,3
CPI (średnia, %, r/r).....	3,1	4,8	3,3

Źródło: statystyki krajowe, banku centralnego oraz banków komercyjnych

Spowolnienie gospodarcze w latach 2008-2009 dotknęło Rumunię i inne kraje Europy Środkowo-Wschodniej w relatywnie większym stopniu niż Polskę. Jednak od roku 2012 Rumunia powróciła na ścieżkę wzrostu gospodarczego, który jest prognozowany również na kolejne lata.

6.12 Sytuacja gospodarcza Republiki Czeskiej, jako głównego rynku działalności NOVASERVIS

Republika Czeska, z około 10,5 milionami mieszkańców stanowi podstawowy rynek działalności NOVASERVIS oraz drugi rynek pod względem przychodów dla Grupy.

W tabeli poniżej przedstawiono dane oraz prognozy dotyczące wybranych zmiennych ekonomicznych w Czechach dla lat 2012-2014.

	2012	2013	2014P
PKB (w %, r/r).....	-1,3	0,0	1,9
Stopa bezrobocia (średnia roczna).....	7,2	6,7	6,5
CPI (średnia, %, r/r).....	3,1	1,6	1,4

Źródło: statystyki krajowe, banku centralnego oraz banków komercyjnych

6.13 Sytuacja gospodarcza Słowacji, jako głównego rynku eksportowego NOVASERVIS

Słowacja, z około 5,4 milionami mieszkańców, jest trzecim rynkiem Grupy.

W tabeli poniżej przedstawiono dane oraz prognozy dotyczące wybranych zmiennych ekonomicznych dla Słowacji na lata 2012-2014.

	2012	2013	2014P
PKB (w %, r/r).....	1,8	1,1	2,2
Stopa bezrobocia (średnia roczna).....	14,0	13,8	13,4
CPI (średnia, %, r/r).....	3,6	1,4	1,2

Źródło: statystyki krajowe, banku centralnego oraz banków komercyjnych

W gospodarce słowackiej oczekuje się wzrostu dynamiki PKB w latach 2014-2015.

7. Strategia

W ramach długoterminowej strategii rozwoju Grupa FERRO będzie dążyła do zdobycia pozycji lidera na polskim rynku baterii oraz utrzymania wiodącej pozycji na krajowym rynku zaworów, a także dalszego, systematycznego umacniania swojej pozycji na wybranych rynkach zagranicznych.

Grupa zamierza również w dalszym ciągu intensyfikować działania marketingowo-sprzedażowe na rynku krajowym oraz wybranych rynkach zagranicznych, co w połączeniu z posiadanym doświadczeniem Grupy powinno pozwolić na zwiększenie sprzedaży produktów Grupy na polskim rynku oraz w krajach regionu Europy Środkowo-Wschodniej.

Intencją Zarządu jest, aby Spółka FERRO oraz NOVASERVIS zachowały między innymi odrębność jeśli chodzi o marki obecne na rynkach macierzystych – w Polsce i w Republice Czeskiej, w celu pełnego wykorzystania przewag konkurencyjnych związanych z renomą danej marki i jej rozpoznawalnością przez lokalnych nabywców oraz odrębne modele dystrybucji wynikające ze specyfiki lokalnych rynków.

Strategia Grupy będzie realizowana w oparciu o nowe produkty oraz zwiększanie asortymentu towarów handlowych w ramach dotychczas istniejących grup asortymentowych. W ramach Grupy nastąpi to poprzez rozwój marek *Ferro* i *Weberman*, *Metalia*, *Titania* i *Novatorre*. Grupa nie wyklucza również wprowadzenia nowych marek.

8. Informacje dodatkowe

8.1 Zmiany w składzie osób zarządzających i nadzorujących Grupy FERRO w ciągu ostatniego roku obrotowego, zasady powoływania i odwoływania osób zarządzających oraz uprawnienia osób zarządzających (kapitał docelowy)

Zmiany w składzie osób zarządzających i nadzorujących zostały szczegółowo omówione w rozdziale 1.2.

Zarząd Ferro S.A. prowadzi sprawy Spółki i reprezentuje Spółkę na zewnątrz. Zarząd określa i jest odpowiedzialny za wdrożenie i realizację strategii oraz głównych celów działania Spółki. Do kompetencji Zarządu należą wszelkie sprawy niezastrzeżone do kompetencji Walnego Zgromadzenia lub Rady Nadzorczej. W przypadku Zarządu wieloosobowego do składania oświadczeń w imieniu Spółki wymagane jest współdziałanie dwóch członków Zarządu albo jednego członka Zarządu łącznie z prokurentem.

Uchwały Zarządu zapadają zwykłą większością głosów, a w przypadku równej liczby głosów rozstrzyga głos Prezesa Zarządu.

W skład Zarządu wchodzi od jednego do sześciu członków, w tym Prezes Zarządu. Członkowie Zarządu są powoływani i odwoływani przez Radę Nadzorczą. Członkowie Zarządu wybierani są na okres trzyletniej, wspólnej kadencji. Członek Zarządu może być ponownie powołany na członka Zarządu na kadencje nie dłuższe niż trzy lata każda.

Członek Zarządu może być w każdym czasie odwołany przez Radę Nadzorczą. W przypadku odwołania członka Zarządu w czasie trwania kadencji i powołania w to miejsce innej osoby, kadencja osoby nowo powołanej kończy się wraz z kadencją całego Zarządu. To samo dotyczy również przypadku odwołania całego Zarządu w toku kadencji i powołania nowego składu Zarządu, a także przypadku rozszerzenia składu Zarządu w toku kadencji

o nowo powołanych członków. Mandat członka Zarządu wygasa z dniem odbycia Walnego Zgromadzenia zatwierdzającego sprawozdanie finansowe za ostatni pełny rok obrotowy pełnienia funkcji członka Zarządu. Mandat członka Zarządu wygasa również wskutek śmierci, rezygnacji albo odwołania go ze składu Zarządu.

Zgodnie ze Statutem tryb działania Zarządu określa szczegółowo regulamin Zarządu. Regulamin Zarządu i jego zmiany uchwała Zarząd, a zatwierdza go Rada Nadzorcza.

Aktualnie Zarząd Spółki nie uchwalił regulaminu Zarządu.

Zarząd składa się obecnie z czterech członków.

Mandaty obecnie powołanych członków Zarządu wygasają z dniem odbycia Zwyczajnego Walnego Zgromadzenia zatwierdzającego sprawozdanie finansowe Spółki za rok obrotowy 2015, które powinno się odbyć nie później niż 30 czerwca 2016 r.

Rada Nadzorcza jest powoływana w liczbie od pięciu do siedmiu członków, na okres wspólnej trzyletniej kadencji. W powyższych granicach liczbę członków Rady Nadzorczej ustala Walne Zgromadzenie, jednakże gdy choćby jeden z członków Rady Nadzorczej jest wybierany w drodze głosowania oddzielnymi grupami (tj. w trybie 385 § 5-9 KSH), Rada Nadzorcza składa się z siedmiu członków. Członek Rady Nadzorczej może być ponownie powołany na Członka Rady Nadzorczej, na kadencję nie dłuższą niż trzy lata każda. Członkowie Rady Nadzorczej są powoływani i odwoływani w następujący sposób:

- dwóch członków Rady Nadzorczej, w tym Przewodniczącego powołują uprawnieni akcjonariusze (tj. Jan Gniadek i Andrzej Hołój) działający łącznie;
- pozostałych członków Rady Nadzorczej powołuje i odwołuje Walne Zgromadzenie.

Postanowienia Statutu dotyczące Uprawnionych Akcjonariuszy przestają obowiązywać w przypadku gdy ich łączny udział w kapitale zakładowym Spółki spadnie poniżej 25% głosów na Walnym Zgromadzeniu.

W związku ze zbyciem przez Jana Gniadka udziałów, na dzień sporządzania niniejszego sprawozdania nie obowiązują postanowienia Statutu dotyczące Uprawnionych Akcjonariuszy.

Co najmniej jeden członek Rady Nadzorczej musi spełniać kryteria bezstronności i niezależności określone w przepisach prawa.

W przypadku odwołania członka Rady Nadzorczej w czasie trwania kadencji i powołania w to miejsce innej osoby kadencja osoby nowo powołanej kończy się wraz z kadencją całej Rady Nadzorczej. Mandat członka Rady Nadzorczej wygasa najpóźniej z dniem odbycia Walnego Zgromadzenia zatwierdzającego sprawozdanie finansowe za ostatni pełny rok obrotowy pełnienia funkcji członka Rady Nadzorczej. Mandat członka Rady Nadzorczej wygasa również wskutek śmierci, rezygnacji albo odwołania go ze składu Rady Nadzorczej.

Niezależnie od powyższego w określonych przypadkach Rada Nadzorcza może zostać wybrana w drodze głosowania oddzielnymi grupami.

Rada Nadzorcza podejmuje uchwały, jeżeli na posiedzeniu jest obecna co najmniej połowa jej członków, w tym jeden członek powołany przez uprawnionych akcjonariuszy (tj. Jana Gniadka i Andrzeja Hołója), a wszyscy jej członkowie zostali zaproszeni. Do podjęcia uchwały przez Radę Nadzorczą wymagana jest zwykła większość głosów, z zastrzeżeniem wyjątków przewidzianych w Statucie. W przypadku równej liczby głosów rozstrzyga głos Przewodniczącego Rady Nadzorczej. Członkowie Rady Nadzorczej mogą brać udział w podejmowaniu uchwał Rady Nadzorczej, oddając swój głos na piśmie za pośrednictwem innego członka Rady Nadzorczej. Uchwały Rady Nadzorczej mogą być podjęte w trybie pisemnym lub przy wykorzystaniu środka porozumiewania się na odległość. Głosowanie w trybie pisemnym może zarządzić Przewodniczący lub Wiceprzewodniczący Rady Nadzorczej z własnej inicjatywy bądź na wniosek członka Rady Nadzorczej lub Zarządu. Oddanie głosu na piśmie, głosowanie w trybie pisemnym lub przy wykorzystaniu środka

porozumiewania się na odległość nie może dotyczyć spraw wprowadzonych do porządku obrad na posiedzeniu Rady Nadzorczej.

Szczegółowe zasady działania Rady Nadzorczej określa uchwalony w dniu 3 września 2013 r. przez Radę Nadzorczą regulamin.

8.2 Umowy zawarte między Spółką a osobami zarządzającymi, przewidujące rekompensatę w przypadku ich rezygnacji lub zwolnienia z zajmowanego stanowiska bez ważnej przyczyny lub gdy ich odwołanie lub zwolnienie następuje z powodu połączenia Spółki przez przejęcie

Na dzień zatwierdzenia sprawozdania finansowego nie istnieją umowy zawarte między Spółką, a osobami zarządzającymi przewidujące rekompensatę w przypadku ich rezygnacji lub zwolnienia z zajmowanego stanowiska bez ważnej przyczyny lub gdy ich odwołanie lub zwolnienie następuje z powodu połączenia Spółki przez przejęcie.

Umowy o pracę zawarte z członkami Zarządu mogą zostać rozwiązane z zachowaniem 6-miesięcznego okresu wypowiedzenia.

Ponadto, Spółka zawarła z członkiem Zarządu, Przemysławem Szczygieł umowę o zakazie konkurencji w okresie trwania stosunku pracy oraz w okresie 6 miesięcy po rozwiązaniu stosunku pracy. Za przestrzeganie zakazu konkurencji po ustaniu zatrudnienia Przemysławowi Szczygieł przysługuje odszkodowanie w wysokości 25% wynagrodzenia jakie otrzymywał on na podstawie umowy o pracę. Odszkodowanie będzie płatne w 6 równych ratach, począwszy od dnia zakończenia umowy o pracę do dnia zakończenia obowiązywania okresu zakazu konkurencji.

8.3 Wynagrodzenia, nagrody lub korzyści, wypłacone lub należne osobom zarządzającym i nadzorującym

Wynagrodzenie dla każdej z osób zarządzających i nadzorujących Jednostkę Dominującą kształtowało się następująco:

W 2013 r. Anecie Raczek – dyrektorowi generalnemu, pełniącemu równoległe funkcję prezesa zarządu, Spółka Ferro wypłaciła łączne wynagrodzenie w kwocie brutto 313,7 tys. zł oraz opłaciła składkę polisy ubezpieczenia od odpowiedzialności cywilnej w kwocie 3,2 tys. zł, zaś pozostałe Spółki Grupy nie wypłacały jej wynagrodzenia.

W 2013 r. Arturowi Depta – dyrektorowi finansowemu i administracyjnemu, pełniącemu równoległe funkcję wiceprezesa zarządu, Spółka Ferro wypłaciła łączne wynagrodzenie w kwocie brutto 253,7 tys. zł oraz opłaciła składkę polisy ubezpieczenia od odpowiedzialności cywilnej w kwocie 3,2 tys. zł. Ferro International (spółka zależna) w roku 2013 wypłaciła wynagrodzenie w kwocie brutto 12,0 tys. zł.

W 2013 r. Zbigniewowi Gonsior – dyrektorowi marketingu, pełniącemu równoległe funkcję wiceprezesa zarządu, Spółka Ferro wypłaciła łączne wynagrodzenie w kwocie brutto 253,7 tys. zł. oraz opłaciła składkę polisy ubezpieczenia od odpowiedzialności cywilnej w kwocie 3,2 tys. zł., zaś pozostałe Spółki Grupy nie wypłacały mu wynagrodzenia.

W 2013 r. Przemysławowi Szczygieł – dyrektorowi handlowemu, pełniącemu równoległe funkcję wiceprezesa zarządu, Spółka Ferro wypłaciła łączne wynagrodzenie w kwocie brutto 301,7 tys. zł. oraz opłaciła składkę polisy ubezpieczenia od odpowiedzialności cywilnej w kwocie 3,2 tys. zł, zaś pozostałe Spółki Grupy nie wypłacały mu wynagrodzenia.

Członkowie Rady Nadzorczej otrzymują wynagrodzenie na zasadach i w wysokości określonej uchwałą Walnego Zgromadzenia.

W 2013 r. Przewodniczącemu Rady Nadzorczej Andrzejowi Hołój, Spółka Ferro wypłaciła wynagrodzenie w kwocie brutto 35,5 tys. zł oraz opłaciła składkę polisy ubezpieczenia od odpowiedzialności cywilnej w kwocie 3,2 tys. zł, zaś pozostałe Spółki Grupy nie wypłaciły mu wynagrodzenia.

W 2013 r. członkowi Rady Nadzorczej Janowi Gniadek Spółka Ferro wypłaciła wynagrodzenie w kwocie brutto 32,6 tys. zł oraz opłaciła składkę polisy ubezpieczenia od odpowiedzialności cywilnej w kwocie 3,2 tys. zł, zaś pozostałe Spółki Grupy nie wypłaciły mu wynagrodzenia.

W 2013 r. członkowi Rady Nadzorczej Bartoszowi Hołój Spółka Ferro wypłaciła wynagrodzenie w kwocie brutto 6,0 tys. zł (za okres od początku 2013 roku do 4 czerwca 2013) oraz opłaciła składkę polisy ubezpieczenia od odpowiedzialności cywilnej w kwocie 0,8 tys. zł, zaś pozostałe Spółki Grupy nie wypłaciły mu wynagrodzenia.

W 2013 r. członkowi Rady Nadzorczej Arturowi Hołda Spółka Ferro wypłaciła wynagrodzenie w kwocie brutto 12,0 tys. zł (za okres od początku 2013 roku do 4 czerwca 2013) oraz opłaciła składkę polisy ubezpieczenia od odpowiedzialności cywilnej w kwocie 0,8 tys. zł, zaś pozostałe Spółki Grupy nie wypłaciły mu wynagrodzenia.

W 2013 r. członkowi Rady Nadzorczej Jackowi Tomasiakowi Spółka Ferro wypłaciła wynagrodzenie w kwocie brutto 35,6 tys. zł oraz opłaciła składkę polisy ubezpieczenia od odpowiedzialności cywilnej w kwocie 3,2 tys. zł, zaś pozostałe Spółki Grupy nie wypłaciły mu wynagrodzenia.

W 2013 r. członkowi Rady Nadzorczej Jackowi Dąbrowskiemu Spółka Ferro wypłaciła wynagrodzenie w kwocie brutto 23,6 tys. zł (za okres od 4 czerwca 2013 do końca 2013) oraz opłaciła składkę polisy ubezpieczenia od odpowiedzialności cywilnej w kwocie 2,3 tys. zł, zaś pozostałe Spółki Grupy nie wypłaciły mu wynagrodzenia.

W 2013 r. członkowi Rady Nadzorczej Jackowi Osowskiemu Spółka Ferro wypłaciła wynagrodzenie w kwocie brutto 23,6 tys. zł (za okres od 4 czerwca 2013 do końca 2013) oraz opłaciła składkę polisy ubezpieczenia od odpowiedzialności cywilnej w kwocie 2,3 tys. zł, zaś pozostałe Spółki Grupy nie wypłaciły mu wynagrodzenia.

Plan motywacyjny oparty o płatności w formie akcji

W dniu 14 stycznia 2011 r. Walne Zgromadzenie uchwaliło ogólne ramy programu motywacyjnego dla Zarządu Spółki Ferro S.A. i Zarządu spółki NOVASERVIS a.s. W celu realizacji programu motywacyjnego Spółka wyemituje nieodpłatnie nie więcej niż (i) 647.023 imiennych warrantów subskrypcyjnych serii A oraz (ii) 485.267 imiennych warrantów subskrypcyjnych serii B. Każdy warrant subskrypcyjny będzie uprawniał jego posiadacza do objęcia jednej akcji zwykłej na okaziciela serii E o wartości nominalnej 1 zł po cenie emisyjnej stanowiącej równowartość: (i) średniej arytmetycznej ze średnich, dziennych cen ważonych wolumenem obrotu akcjami Spółki na GPW z okresu 3 (trzech) miesięcy przed dniem 14 stycznia 2011 r. pomniejszonej o 5% dyskonto za jedną Akcję Serii E albo (ii) ustalonej przez Zarząd ceny emisyjnej Akcji Serii D pomniejszonej o 5% dyskonto za jedną Akcję Serii E, w zależności od tego, która z powyższych kwot będzie niższa. Prawo do objęcia akcji serii E będzie mogło być wykonane nie później niż do dnia 31 grudnia 2014 r.

Osobami uprawnionymi do objęcia warrantów subskrypcyjnych są obecni członkowie Zarządu, oraz obecni członkowie Zarządu NOVASERVIS (łącznie warrantów subskrypcyjnych serii A i B).

Rada Nadzorcza i Zarząd będą uprawnione do zaoferowania i wydania warrantów subskrypcyjnych osobom uprawnionym, w szczególności pod warunkiem, że zgodnie

z zatwierdzonymi przez Walne Zgromadzenie skonsolidowanymi sprawozdaniami finansowymi za lata obrotowe zakończone dnia 31 grudnia 2011, 2012 i 2013 r., skonsolidowany zysk netto Spółki za rok obrotowy zakończony dnia 31 grudnia 2011, 2012 i 2013 r. przypadający na jedną akcję Spółki, wzrośnie o co najmniej 5%, 10% i 15%, przy czym wzrost wskaźnika, o którym mowa powyżej, jest średnią geometryczną w odniesieniu do skonsolidowanego zysku netto Spółki za rok obrotowy zakończony dnia 31 grudnia 2010 r. na jedną akcję Spółki obliczoną zgodnie z określonym wzorem. Osoby uprawnione będą zobowiązane do zawarcia umów ograniczających zbywalność akcji serii E w okresie sześciu miesięcy od dnia ich objęcia. W związku z realizacją programu motywacyjnego Spółka dokonała warunkowego podwyższenia kapitału zakładowego o kwotę nie wyższą niż 1.132.290 zł poprzez emisję do 1.132.290 akcji zwykłych na okaziciela serii E o wartości nominalnej 1 zł każda.

Każdy warrant subskrypcyjny będzie uprawniał jego posiadacza do objęcia jednej akcji zwykłej w cenie 8,08 zł.

Szczegółowe warunki programu, w tym ostateczną liczbę przyznanых akcji, cenę objęcia akcji oraz dokładną liczbę warrantów przydzielanych poszczególnym osobom zostały ustalone w regulaminie programu przyjętym przez Walne Zgromadzenie w dniu 30.06.2011 r.

Warranty subskrypcyjne przypadające za rok 2011 zostały objęte. Warranty subskrypcyjne przypadające za rok 2012 nie zostały objęte ze względu na brak spełnienia warunków nierynkowych nabycia uprawnień związanych z osiągnięciem założonego wzrostu wskaźnika zysku przypadającego na jedną akcję (EPS). Zarząd mając dostępne informacje dotyczące wyników Grupy za rok 2013 uważa, że nie zostaną objęte warranty subskrypcyjne dla transzy za rok 2013 ze względu na niespełnienie warunków nierynkowych nabycia uprawnień związanych z osiągnięciem założonego wzrostu wskaźnika EPS. Wartość godziwa opcji ujęta w kapitale własnym Spółki na dzień 31.12.2013 r. uwzględnia liczbę instrumentów, do których ostatecznie zostały nabyte uprawnienia.

Kwota ujęta w kapitale własnym 762.954,88 zł.

8.4 Liczba i wartość nominalna akcji Spółki i pozostałych podmiotów Spółki kapitałowej, będąca w posiadaniu osób zarządzających i nadzorujących

Tabela: Akcje i opcje na akcje posiadane przez Członków Zarządu FERRO S.A.

Imię i nazwisko	Zajmowane stanowisko	Liczba posiadanych akcji Spółki	Liczba posiadanych opcji na akcje Spółki	Udział w głosach na WZA
Aneta Raczek	Prezes Zarządu	104.271	0	0,49%
Artur Depta	Wiceprezes Zarządu	85.312	0	0,40%
Zbigniew Gonsior	Wiceprezes Zarządu	86.677	0	0,41%
Przemysław Szczygieł	Wiceprezes Zarządu	104.271	0	0,49%

Tabela: Akcje i opcje na akcje posiadane przez członków organów nadzorujących Spółki FERRO S.A. (stan na dzień 31 grudnia 2013 roku)

Imię i nazwisko	Zajmowane stanowisko	Liczba posiadanych akcji Spółki	Liczba posiadanych opcji na akcje Spółki	Udział głosów na WZA
Andrzej Hołój	Członek Rady Nadzorczej	3.350.664	0	15,8%
Jan Gniadek	Członek Rady Nadzorczej	2.500.000	0	11,8%
Jacek Tomasik	Członek Rady Nadzorczej	0	0	0,0%
Jacek Dąbrowski	Członek Rady Nadzorczej	0	0	0,0%
Jacek Osowski	Członek Rady Nadzorczej	0	0	0,0%

Andrzej Hołój i Jan Gniadek posiadają po 1 udziale w Ferro International Spółka z o.o. co stanowi po 0,25% głosów na Zgromadzeniu Wspólników.

8.5 Wskazanie akcjonariuszy posiadających, bezpośrednio lub pośrednio przez podmioty zależne, co najmniej 5% w ogólnej liczbie głosów na walnym zgromadzeniu Spółki, wraz ze wskazaniem liczby posiadanych akcji przez te podmioty akcji, ich procentowego udziału w kapitale zakładowym, liczby głosów z nich wynikających i ich procentowego udziału w ogólnej liczbie głosów na Walnym Zgromadzeniu

Na dzień 31 grudnia 2013 r. Andrzej Hołój oraz Jan Gniadek posiadali bezpośrednio po 15,8% i 11,8% Akcji Istniejących, co stanowi łącznie 27,6% Akcji Istniejących, stanowiących łącznie 27,6% kapitału zakładowego Spółki i uprawniających łącznie do 27,6% głosów na Walnym Zgromadzeniu.

Znacznymi akcjonariuszami posiadającym przynajmniej 5% ogólnej liczby głosów na Walnym Zgromadzeniu są:

- Andrzej Hołój, posiadający bezpośrednio 3.350.664 Akcji Istniejących, stanowiących 15,8% w kapitale zakładowym Spółki i uprawniających do wykonywania 15,8% ogólnej liczby głosów na Walnym Zgromadzeniu (na podstawie złożonego Spółce oświadczenia),
- Jan Gniadek, posiadający bezpośrednio 2.500.000 Akcji Istniejących, stanowiących 11,8% w kapitale zakładowym Spółki i uprawniających do wykonywania 11,8% ogólnej liczby głosów na Walnym Zgromadzeniu (na podstawie złożonego Spółce oświadczenia),
- ING PTE SA (ING OFE), posiadające bezpośrednio 3.749.533 Akcji Istniejących, stanowiących 17,7% w kapitale zakładowym Spółki i uprawniających do wykonywania 17,7% ogólnej liczby głosów na Walnym Zgromadzeniu (na podstawie zawiadomienia w trybie art. 69 Ustawy o ofercie publicznej i warunkach wprowadzenia instrumentów finansowych do zorganizowanego systemu obrotu oraz o spółkach publicznych z dnia 29 lipca 2005 r.) oraz
- AVIVA PTE SA (AVIVA OFE), posiadające bezpośrednio 3.182.326 Akcji Istniejących, stanowiących 15,0% w kapitale zakładowym Spółki i uprawniających do wykonywania 15,0% ogólnej liczby głosów na Walnym Zgromadzeniu (na podstawie

zawiadomienia w trybie art. 69 Ustawy o ofercie publicznej i warunkach wprowadzenia instrumentów finansowych do zorganizowanego systemu obrotu oraz o spółkach publicznych z dnia 29 lipca 2005 r. – raport bieżący 4/2013 z dnia 16 stycznia 2013 r.).

Wszystkie Akcje Istniejące będące w posiadaniu akcjonariuszy wskazanych powyżej są akcjami zwykłymi, z których każda uprawnia do wykonywania jednego głosu na Walnym Zgromadzeniu. Akcjonariusze wskazani powyżej nie posiadają żadnych innych praw głosu na Walnym Zgromadzeniu.

Na dzień sporządzania niniejszego sprawozdania Jan Gniadek nie posiada akcji Spółki.

8.6 Wskazanie posiadaczy wszelkich papierów wartościowych, które dają specjalne uprawnienia kontrolne w stosunku do Spółki, wraz z opisem tych uprawnień

Na dzień sporządzenia sprawozdania brak papierów wartościowych dających szczególne uprawnienia kontrolne.

8.7 Ograniczenia dotyczące przenoszenia prawa własności papierów wartościowych Spółki oraz ograniczenia wykonywania prawa głosu przypadających na akcje Spółki

Statut nie zawiera żadnych ograniczeń w zbywaniu Akcji. Statut nie zawiera postanowień, zgodnie z którymi po nabyciu lub objęciu określonej liczby Akcji akcjonariusz będzie zobowiązany do podania stanu posiadania Akcji. Obowiązki te wynikają z Ustawy o Ofercie Publicznej.

8.8 Program odkupu akcji własnych

W dniu 23 maja 2012 roku została podjęta uchwała w sprawie wyrażenia przez Walne Zgromadzenie Wspólników Ferro S.A. zgody na nabycie akcji własnych i określenia zasad nabywania akcji własnych w ramach Programu Odkupu Akcji Własnych. Celem przyjęcia Programu Odkupu Akcji Spółki jest umożliwienie nabywania przez Spółkę akcji własnych w celu ich umorzenia. Realizacja Programu Odkupu Akcji leży w interesie Spółki i jej Akcjonariuszy. Program odkupu Akcji umożliwi akcjonariuszom, w horyzoncie średnio i długoterminowym, wzrost wartości posiadanych przez nich akcji Spółki. W ramach realizacji programu Odkupu Akcji Walne Zgromadzenie Wspólników upoważniło Zarząd Spółki do nabycia akcji własnych w ilości nie większej niż 1.000.000 (jeden milion) akcji na okaziciela Spółki, znajdujących się w obrocie na rynku regulowanym Giełdy Papierów Wartościowych S.A. w Warszawie (GPW), w dacie podjęcia niniejszej uchwały. Realizacja Programu Odkupu Akcji będzie trwała 24 miesiące od dnia podjęcia Uchwały. Cena jednostkowa za akcję FERRO S.A. nabywaną w ramach Programu Odkupu Akcji nie może być niższa niż 4,95 zł i wyższa niż 10,60 zł.

Niezależnie od powyższego Spółka będzie zobowiązana do przestrzegania przepisów prawa, co oznacza, że w ramach Programu Odkupu Akcji Spółka nie może nabywać akcji po cenie będącej wartością wyższą spośród ceny akcji ostatniego niezależnego obrotu akcjami na rynku regulowanym GPW i po cenie najwyższej bieżącej niezależnej oferty na akcje Spółki na rynku regulowanym GPW. Walne Zgromadzenie postanawia utworzyć fundusz rezerwowy pod nazwą „Fundusz Programu Odkupu” celem sfinansowania i rozliczenia nabycia przez Spółkę akcji własnych w ramach Programu Odkupu Akcji. W związku z utworzeniem kapitału rezerwowego, o którym mowa w pkt. 1 powyżej, Walne Zgromadzenie wydzieli z kapitału zapasowego Spółki kwotę 11.000.000,00 zł (jedenaście milionów złotych) i postanawia o jej przekazaniu na kapitał rezerwowy „Fundusz Programu Odkupu” z

przeznaczeniem na sfinansowanie łącznej ceny nabycia akcji własnych powiększonej o koszty nabycia akcji własnych. Kierując się ograniczeniami, wynikającymi z Rozporządzenia WE, podczas realizacji Programu Odkupu Akcji Spółka nie może nabywać więcej niż 25% średniego dziennego wolumenu obrotu akcji Spółki jakiegokolwiek dnia na rynku regulowanym na którym dokonywany jest zakup opartego na średnim dziennym wolumenie w miesiącu poprzedzającym miesiąc podania tego programu do wiadomości publicznej i ustalona na tej podstawie dla okresu trwania Programu Odkupu Akcji.

Akcje Własne

W okresie sprawozdawczym Spółka dokonała transakcji nabycia akcji własnych w celu ich umorzenia. Wielkość wykazywana jako akcje własne stanowi koszt akcji własnych będących w posiadaniu Spółki. Na dzień 31 grudnia 2013 r. Spółka posiada łącznie 142.790 szt. akcji własnych stanowiących 0,67% kapitału własnego i głosów na walnym zgromadzeniu.

8.9 Informacje o podmiocie uprawnionym do badania sprawozdania finansowego

Okres	2012 rok	2013 rok
Podmiot audytujący	KPMG Audyt Sp. z o.o. sp.k.	KPMG Audyt Sp. z o.o. sp.k.
Data podpisania umowy	16.07.2012	24.07.2013
Okres trwania umowy	Badanie sprawozdań za rok 2012	Badanie sprawozdań za lata 2013
Zakres umowy	1. Badanie rocznego jednostkowego sprawozdania finansowego FERRO S.A. zgodnie z MSSF UE; 2. Badanie rocznego skonsolidowanego sprawozdania finansowego Grupy FERRO zgodnie z MSSF UE; 3. Przegląd śródrocznego jednostkowego sprawozdania finansowego FERRO S.A. zgodnie z MSSF UE; 4. Przegląd śródrocznego skonsolidowanego sprawozdania finansowego Grupy FERRO zgodnie z MSSF UE; 5. Badanie rocznego Pakietu Grupowego Spółki Yuhuan AMG Just Valve Co. Ltd. z siedzibą w Chinach wg MSSF UE i Instrukcji Grupowych FERRO S.A.	1. Badanie rocznego jednostkowego sprawozdania finansowego FERRO SA zgodnie z MSSF UE; 2. Badanie rocznego skonsolidowanego sprawozdania finansowego Grupy FERRO zgodnie z MSSF UE; 3. Przegląd śródrocznego jednostkowego sprawozdania finansowego FERRO SA zgodnie z MSSF UE; 4. Przegląd śródrocznego skonsolidowanego sprawozdania finansowego Grupy FERRO zgodnie z MSSF UE; 5. Badanie rocznego Pakietu Grupowego Spółki Yuhuan AMG Just Valve Co. Ltd. z siedzibą w Chinach wg MSSF UE i Instrukcji Grupowych FERRO S.A.
Wynagrodzenie	Dot. punktu 1,2,3,4 - 190.000,00 PLN Dot. Punktu 5 – 200.000,00 RMB	dot. punktu 1,2,3,4 – 155.000,00 PLN dot. punktu 5 – 175.000,00 RMB

Imię i nazwisko	Stanowisko/Funkcja	Podpis
Aneta Raczek	Prezes Zarządu	
Artur Depta	Wiceprezes Zarządu	
Zbigniew Gonsior	Wiceprezes Zarządu	
Przemysław Szczygieł	Wiceprezes Zarządu	

Skawina, dnia 19 marca 2013 r.